



CÔNG TY CỔ PHẦN CÔNG NGHỆ TIỀN PHONG
INNOVATIVE TECHNOLOGY DEVELOPMENT CORPORATION

www.itd.vn

Mã chứng khoán: ITD
BÁO CÁO TÀI CHÍNH
TỪ NGÀY 01/07/2017 ĐẾN NGÀY 30/09/2017

CÔNG TY CP CÔNG NGHỆ TIÊN PHONG

Địa chỉ : Lầu 4, tòa nhà ITD, Số 1 đường Sáng Tạo, P. Tân Thuận Đông, Quận 7

Cho kỳ kế toán từ 01/07/2017 đến 30/09/2017

MỤC LỤC

	Trang
1. Bảng cân đối kế toán	1-4
2. Báo cáo kết quả hoạt động kinh doanh	5
3. Báo cáo lưu chuyển tiền tệ	6-7
4. Thuyết minh báo cáo tài chính	8-32



CÔNG TY CP CÔNG NGHỆ TIÊN PHONG

Địa chỉ : Lầu 4, tòa nhà ITD, Số 1 đường Sáng Tạo, P. Tân Thuận Đông, Quận 7

BÁO CÁO TÀI CHÍNH

Cho kỳ kế toán từ 01/07/2017 đến 30/09/2017

BẢNG CÂN ĐỐI KẾ TOÁN

(Dạng đầy đủ)

Tại ngày 30 tháng 09 năm 2017

Đơn vị tính: VND

CHỈ TIÊU	Mã số	Thuyết minh	Số cuối kỳ	Số đầu năm
A- Tài sản ngắn hạn	100		201.667.473.390	203.366.543.521
I. Tiền và các khoản tương đương tiền	110	V.01	28.561.651.927	38.870.580.261
1. Tiền	111		15.061.651.927	8.870.580.261
2. Các khoản tương đương tiền	112		13.500.000.000	30.000.000.000
II. Đầu tư tài chính ngắn hạn	120	V.02	2.384.000.000	284.000.000
1. Chứng khoán kinh doanh	121		-	-
2. Dự phòng giảm giá chứng khoán kinh doanh	122		-	-
3. Đầu tư nắm giữ đến ngày đáo hạn	123		2.384.000.000	284.000.000
III. Các khoản phải thu ngắn hạn	130		135.600.737.486	126.498.792.265
1. Phải thu ngắn hạn của khách hàng	131	V.03	131.076.586.461	124.861.976.930
2. Trả trước cho người bán ngắn hạn	132	V.04	3.565.568.468	2.327.881.441
3. Phải thu nội bộ ngắn hạn	133		-	-
4. Phải thu theo tiến độ kế hoạch hợp đồng xây dựng	134		-	-
5. Phải thu về cho vay ngắn hạn	135	V.05	-	4.119.911.471
6. Phải thu ngắn hạn khác	136	V.06	11.267.400.018	40.195.030.244
7. Dự phòng phải thu ngắn hạn khó đòi	137		(10.308.817.461)	(45.006.007.821)
8. Tài sản thiếu chờ xử lý	139		-	-
IV. Hàng tồn kho	140	V.07	34.925.643.846	37.258.443.080
1. Hàng tồn kho	141		37.261.689.388	39.594.488.622
2. Dự phòng giảm giá hàng tồn kho	149		(2.336.045.542)	(2.336.045.542)
V. Tài sản ngắn hạn khác	150		195.440.131	454.727.915
1. Chi phí trả trước ngắn hạn	151	V.08	161.752.591	138.063.675
2. Thuế giá trị gia tăng được khấu trừ	152		-	284.803.069
3. Thuế và các khoản khác phải thu Nhà nước	153	V.13	33.687.540	31.861.171
4. Giao dịch mua bán lại trái phiếu Chính phủ	154		-	-
5. Tài sản ngắn hạn khác	155		-	-

CÔNG TY CP CÔNG NGHỆ TIÊN PHONG

Địa chỉ : Lầu 4, tòa nhà ITD, Số 1 đường Sáng Tạo, P. Tân Thuận Đông, Quận 7

BÁO CÁO TÀI CHÍNH

Cho kỳ kế toán từ 01/07/2017 đến 30/09/2017

Bảng cân đối kế toán (tiếp theo)

CHỈ TIÊU	Mã số	Thuyết minh	Số cuối kỳ	Số đầu năm
B- TÀI SẢN DÀI HẠN	200		173.145.013.058	156.905.512.270
I. Các khoản phải thu dài hạn	210		17.743.336.499	174.617.859
1. Phải thu dài hạn của khách hàng	211		-	-
2. Trả trước cho người bán dài hạn	212		-	-
3. Vốn kinh doanh ở đơn vị trực thuộc	213		-	-
4. Phải thu nội bộ dài hạn	214		-	-
5. Phải thu về cho vay dài hạn	215		-	-
6. Phải thu dài hạn khác	216		17.743.336.499	174.617.859
7. Dự phòng phải thu dài hạn khó đòi	219		-	-
II. Tài sản cố định	220		66.197.847.800	68.670.636.210
1. Tài sản cố định hữu hình	221	V.09	47.488.125.732	49.577.081.224
- Nguyên giá	222		71.258.850.355	71.228.395.810
- Giá trị hao mòn lũy kế	223		(23.770.724.623)	(21.651.314.586)
2. Tài sản cố định thuê tài chính	224		-	-
- Nguyên giá	225		-	-
- Giá trị hao mòn lũy kế	226		-	-
3. Tài sản cố định vô hình	227	V.10	18.709.722.068	19.093.554.986
- Nguyên giá	228		24.251.431.371	24.251.431.371
- Giá trị hao mòn lũy kế	229		(5.541.709.303)	(5.157.876.385)
III. Bất động sản đầu tư	230		-	-
- Nguyên giá	231		-	-
- Giá trị hao mòn lũy kế	232		-	-
IV. Tài sản dở dang dài hạn	240		-	-
1. Chi phí sản xuất, kinh doanh dở dang dài hạn	241		-	-
2. Chi phí xây dựng cơ bản dở dang	242		-	-
V. Đầu tư tài chính dài hạn	250		87.466.150.343	86.093.100.343
1. Đầu tư vào công ty con	251	V.02	120.616.100.343	120.616.100.343
2. Đầu tư vào công ty liên doanh, liên kết	252	V.02	2.310.000.000	2.310.000.000
3. Đầu tư góp vốn vào đơn vị khác	253	V.02	-	3.000.000.000
4. Dự phòng đầu tư tài chính dài hạn	254	V.02	(35.884.950.000)	(40.258.000.000)
5. Đầu tư nắm giữ đến ngày đáo hạn	255		425.000.000	425.000.000
VI. Tài sản dài hạn khác	260		1.737.678.416	1.967.157.858
1. Chi phí trả trước dài hạn	261	V.08	1.737.678.416	1.967.157.858
2. Tài sản thuế thu nhập hoãn lại	262		-	-
3. Thiết bị, vật tư, phụ tùng thay thế dài hạn	263		-	-
4. Tài sản dài hạn khác	268		-	-
TỔNG CỘNG TÀI SẢN	270		374.812.486.448	360.272.055.791

CÔNG TY CP CÔNG NGHỆ TIỀN PHONG

Địa chỉ : Lầu 4, tòa nhà ITD, Số 1 đường Sáng Tạo, P. Tân Thuận Đông, Quận 7

BÁO CÁO TÀI CHÍNH

Cho kỳ kế toán từ 01/07/2017 đến 30/09/2017

Bảng cân đối kế toán (tiếp theo)

CHỈ TIÊU	Mã số	Thuyết minh	Số cuối kỳ	Số đầu năm
C - NỢ PHẢI TRẢ	300		149.539.092.362	132.678.339.667
I. Nợ ngắn hạn	310		118.555.521.683	102.563.587.757
1. Phải trả người bán ngắn hạn	311	V.11	61.424.529.416	43.580.434.932
2. Người mua trả tiền trước ngắn hạn	312	V.12	9.584.979.750	1.030.918.352
3. Thuế và các khoản phải nộp Nhà nước	313	V.13	904.788.184	657.349.435
4. Phải trả người lao động	314	V.14	-	9.121.089.096
5. Chi phí phải trả ngắn hạn	315	V.15	16.289.275.628	17.992.617.203
6. Phải trả nội bộ ngắn hạn	316		-	-
7. Phải trả theo tiến độ kế hoạch hợp đồng xây dựng	317		-	-
8. Doanh thu chưa thực hiện ngắn hạn	318		-	-
9. Phải trả ngắn hạn khác	319	V.16	20.066.747.598	20.036.954.911
10. Vay và nợ thuê tài chính ngắn hạn	320	V.17	-	-
11. Dự phòng phải trả ngắn hạn	321	V.18	7.475.295.943	7.434.290.664
12. Quỹ khen thưởng, phúc lợi	322	V.19	2.809.905.164	2.709.933.164
13. Quỹ bình ổn giá	323		-	-
14. Giao dịch mua bán lại trái phiếu Chính phủ	324		-	-
II. Nợ dài hạn	330		30.983.570.679	30.114.751.910
1. Phải trả người bán dài hạn	331		-	-
2. Người mua trả tiền trước dài hạn	332		-	-
3. Chi phí phải trả dài hạn	333		-	-
4. Phải trả nội bộ về vốn kinh doanh	334		-	-
5. Phải trả nội bộ dài hạn	335		-	-
6. Doanh thu chưa thực hiện dài hạn	336		-	-
7. Phải trả dài hạn khác	337	V.16	1.319.724.621	1.191.762.665
8. Vay và nợ thuê tài chính dài hạn	338	V.17	-	-
9. Trái phiếu chuyển đổi	339		-	-
10. Cổ phiếu ưu đãi	340		-	-
11. Thuế thu nhập hoãn lại phải trả	341		-	-
12. Dự phòng phải trả dài hạn	342	V.18	27.294.846.058	26.553.989.245
13. Quỹ phát triển khoa học và công nghệ	343		2.369.000.000	2.369.000.000

CÔNG TY CP CÔNG NGHỆ TIỀN PHONG

Địa chỉ : Lầu 4, tòa nhà ITD, Số 1 đường Sáng Tạo, P. Tân Thuận Đông, Quận 7


BÁO CÁO TÀI CHÍNH

Cho kỳ kế toán từ 01/07/2017 đến 30/09/2017

Bảng cân đối kế toán (tiếp theo)


CHỈ TIÊU	Mã số	Thuyết minh	Số cuối kỳ	Số đầu năm
D - VỐN CHỦ SỞ HỮU	400	V.20	225.273.394.086	227.593.716.124
I. Vốn chủ sở hữu	410		225.273.394.086	227.593.716.124
1. Vốn góp của chủ sở hữu	411		190.647.980.000	190.647.980.000
- Cổ phiếu phổ thông có quyền biểu quyết	411a		190.647.980.000	190.647.980.000
- Cổ phiếu ưu đãi	411b			
2. Thặng dư vốn cổ phần	412		-	-
3. Quyền chọn chuyển đổi trái phiếu	413		-	-
4. Vốn khác của chủ sở hữu	414		-	-
5. Cổ phiếu quỹ	415		(30.680.000)	(15.680.000)
6. Chênh lệch đánh giá lại tài sản	416		-	-
7. Chênh lệch tỷ giá hối đoái	417		-	-
8. Quỹ đầu tư phát triển	418		-	-
9. Quỹ hỗ trợ sắp xếp doanh nghiệp	419		-	-
10. Quỹ khác thuộc vốn chủ sở hữu	420		-	-
11. Lợi nhuận sau thuế chưa phân phối	421		34.656.094.086	36.961.416.124
- LNST chưa phân phối lũy kế đến cuối kỳ trước	421a		17.899.686.124	6.949.281.290
- LNST chưa phân phối kỳ này	421b		16.756.407.962	30.012.134.834
12. Nguồn vốn đầu tư xây dựng cơ bản	422		-	-
II. Nguồn kinh phí và quỹ khác	430		-	-
1. Nguồn kinh phí	431		-	-
2. Nguồn kinh phí đã hình thành tài sản cố định	432		-	-
TỔNG CỘNG NGUỒN VỐN	440		374.812.486.448	360.272.055.791

Người lập biểu




Phạm Thị Bích Thảo

Kế toán trưởng



Trương Thị Phương Dung

TP. HCM, Ngày 27 tháng 10 năm 2017



CÔNG TY CP CÔNG NGHỆ TIỀN PHONG

Địa chỉ : Lầu 4, tòa nhà ITD, Số 1 đường Sáng Tạo, P. Tân Thuận Đông, Quận 7

BÁO CÁO TÀI CHÍNH

Cho kỳ kế toán từ 01/07/2017 đến 30/09/2017

BÁO CÁO KẾT QUẢ HOẠT ĐỘNG KINH DOANH

(Dạng đầy đủ)

Từ ngày 01/07/2017 đến 30/09/2017

Đơn vị tính: VNĐ


CHỈ TIÊU	Mã số	Thuyết minh	Từ ngày 01/07/2017 đến 30/09/2017		Lũy kế từ 01/04/2017 đến 30/09/2017	
			Năm nay	Năm trước	Năm nay	Năm trước
1. Doanh thu bán hàng và cung cấp dịch vụ	01	VI.01	45.676.786.866	126.120.457.255	63.498.398.115	179.785.510.078
2. Các khoản giảm trừ doanh thu	02		-	-	-	-
3. Doanh thu thuần về bán hàng và cung cấp dịch vụ	10	VI.01	45.676.786.866	126.120.457.255	63.498.398.115	179.785.510.078
4. Giá vốn hàng bán	11	VI.02	35.045.810.141	102.374.838.118	48.602.693.399	145.930.564.248
5. Lợi nhuận gộp về bán hàng và cung cấp dịch vụ	20		10.630.976.725	23.745.619.137	14.895.704.716	33.854.945.830
6. Doanh thu hoạt động tài chính	21	VI.03	13.239.500.825	251.958.219	16.861.756.601	586.905.719
7. Chi phí tài chính	22	VI.04	(1.343.912.104)	944.580.883	(1.315.107.819)	1.431.999.531
- Trong đó: Lãi vay phải trả	23		20.491.956	907.762.172	33.174.756	1.389.358.554
8. Chi phí bán hàng	24	VI.05	5.528.916.759	6.034.416.282	9.660.784.589	10.317.067.426
9. Chi phí quản lý doanh nghiệp	25	VI.06	4.005.902.036	3.277.645.863	6.729.566.473	6.360.166.189
10. Lợi nhuận thuần từ hoạt động kinh doanh	30		15.679.570.859	13.740.934.328	16.682.218.074	16.332.618.403
11. Thu nhập khác	31	VI.07	63.413.583	120.233.451	281.697.282	120.283.411
12. Chi phí khác	32	VI.08	1.610.504	2.255.555	7.482.371	2.327.544
13. Lợi nhuận khác	40		61.803.079	117.977.896	274.214.911	117.955.867
14. Tổng lợi nhuận trước thuế	50		15.741.373.938	13.858.912.224	16.956.432.985	16.450.574.270
15. Chi phí thuế TNDN hiện hành	51	VI.09	200.025.023	3.212.124.554	200.025.023	3.212.124.554
16. Chi phí thuế TNDN hoãn lại	52		-	-	-	-
17. Lợi nhuận sau thuế TNDN	60		15.541.348.915	10.646.787.670	16.756.407.962	13.238.449.716

Người lập biểu




Phạm Thị Bích Thảo

Kế toán trưởng



Trương Thị Phương Dung



Lâm Thiếu Quân

CÔNG TY CP CÔNG NGHỆ TIÊN PHONG

Địa chỉ : Lầu 4, tòa nhà ITD, Số 1 đường Sáng Tạo, P. Tân Thuận Đông, Quận 7

BÁO CÁO TÀI CHÍNH

Cho kỳ kế toán từ 01/07/2017 đến 30/09/2017

BÁO CÁO LƯU CHUYỂN TIỀN TỆ

(Theo phương pháp gián tiếp)

Từ ngày 01/04/2017 đến 30/09/2017

Đơn vị tính: VND

CHỈ TIÊU	Mã số	Thuyết minh	Lũy kế từ đầu năm đến cuối kỳ này	
			Năm nay	Năm trước
I. Lưu chuyển tiền từ hoạt động kinh doanh				
1. Lợi nhuận trước thuế	01		16.956.432.985	16.450.574.270
2. Điều chỉnh cho các khoản:				
- Khấu hao tài sản cố định	02		2.503.242.955	2.724.613.304
- Các khoản dự phòng	03		(591.187.907)	893.316.277
- Lãi, lỗ chênh lệch tỷ giá hối đoái do đánh giá lại các khoản mục tiền tệ có gốc ngoại tệ	04		(401.781.169)	
- Lãi, lỗ từ hoạt động đầu tư	05		(16.416.402.233)	(274.057.343)
- Chi phí lãi vay	06		33.174.756	1.389.358.554
- Các khoản điều chỉnh khác	07		-	-
3. Lợi nhuận từ hoạt động kinh doanh trước thay đổi vốn lưu động	08		2.083.479.387	21.183.805.062
- Tăng, giảm các khoản phải thu	09		(23.152.259.154)	(71.450.277.560)
- Tăng, giảm hàng tồn kho	10		2.332.799.234	(48.760.910.968)
- Tăng, giảm các khoản phải trả	11		15.460.993.315	66.535.706.791
- Tăng, giảm chi phí trả trước	12		205.790.526	71.821.030
- Tăng, giảm chứng khoán kinh doanh	13		-	-
- Tiền lãi vay đã trả	14		(33.174.756)	(1.227.699.356)
- Thuế thu nhập doanh nghiệp đã nộp	15		(175.342.735)	(2.500.000.000)
- Tiền thu khác từ hoạt động kinh doanh	16		-	-
- Tiền chi khác cho hoạt động kinh doanh	17		(259.028.000)	(1.004.750.366)
Lưu chuyển tiền thuần từ hoạt động kinh doanh	20		(3.536.742.183)	(37.152.305.367)
II. Lưu chuyển tiền từ hoạt động đầu tư				
1. Tiền chi để mua sắm, xây dựng tài sản cố định và các tài sản dài hạn khác	21		(30.454.545)	-
2. Tiền thu từ thanh lý, nhượng bán tài sản cố định và các tài sản dài hạn khác	22		-	-
3. Tiền chi cho vay, mua các công cụ nợ của đơn vị khác	23		(2.100.000.000)	(10.327.275.000)
4. Tiền thu hồi cho vay, bán lại các công cụ nợ của đơn vị khác	24		-	5.832.023.000
5. Tiền chi đầu tư, góp vốn vào đơn vị khác	25		-	-
6. Tiền thu hồi đầu tư, góp vốn vào đơn vị khác	26		-	-
7. Tiền thu lãi cho vay, cổ tức và lợi nhuận được chia	27		13.180.974.225	11.227.834.188
Lưu chuyển tiền thuần từ hoạt động đầu tư	30		11.050.519.680	6.732.582.188

CÔNG TY CP CÔNG NGHỆ TIÊN PHONG

Địa chỉ : Lầu 4, tòa nhà ITD, Số 1 đường Sáng Tạo, P. Tân Thuận Đông, Quận 7

BÁO CÁO TÀI CHÍNH

Cho kỳ kế toán từ 01/07/2017 đến 30/09/2017

Báo cáo lưu chuyển tiền tệ giữa niên độ (tiếp theo)

CHỈ TIÊU	Mã số	Thuyết minh	Lũy kế từ đầu năm đến cuối quý này	
			Năm nay	Năm trước
III. Lưu chuyển tiền từ hoạt động tài chính				
1. Tiền thu từ phát hành cổ phiếu, nhận góp vốn của chủ sở hữu	31		-	-
2. Tiền trả lại vốn góp cho các chủ sở hữu, mua lại cổ phiếu của doanh nghiệp đã phát hành	32		(15.000.000)	-
3. Tiền thu từ đi vay	33		17.661.307.971	68.063.832.514
4. Tiền trả nợ gốc vay	34		(17.661.307.971)	(40.868.483.739)
5. Tiền trả nợ gốc thuê tài chính	35		-	-
6. Cổ tức, lợi nhuận đã trả cho chủ sở hữu	36		(18.209.487.000)	(14.626.977.000)
Lưu chuyển tiền thuần từ hoạt động tài chính	40		(18.224.487.000)	12.568.371.775
Lưu chuyển tiền thuần trong năm	50		(10.710.709.503)	(17.851.351.404)
Tiền và tương đương tiền đầu năm	60	V.1	38.870.580.261	22.162.350.565
Ảnh hưởng của thay đổi tỷ giá hối đoái quy đổi ngoại tệ	61		401.781.169	-
Tiền và tương đương tiền cuối năm	70	V.1	28.561.651.927	4.310.999.161

Người lập biểu




Phạm Thị Bích Thảo

Kế toán trưởng



Trương Thị Phương Dung



Lâm Thiệu Quân

CÔNG TY CP CÔNG NGHỆ TIỀN PHONG

Địa chỉ : Lầu 4, tòa nhà ITD, Số 1 đường Sáng Tạo, P. Tân Thuận Đông, Quận 7

BÁO CÁO TÀI CHÍNH

Cho kỳ kế toán từ 01/07/2017 đến 30/09/2017

BẢN THUYẾT MINH BÁO CÁO TÀI CHÍNH

I. ĐẶC ĐIỂM HOẠT ĐỘNG CỦA CÔNG TY

1. Hình thức sở hữu vốn: Công ty cổ phần.

2. Lĩnh vực kinh doanh: Thương mại và dịch vụ

3. Ngành nghề kinh doanh:

- Xây dựng công trình đường sắt và đường bộ
- Lắp đặt máy móc và thiết bị công nghiệp
- Kinh doanh bất động sản, quyền sử dụng đất thuộc chủ sở hữu, chủ sử dụng hoặc đi thuê
- Buôn bán thiết bị và linh kiện điện tử, viễn thông
- Buôn bán vật liệu, thiết bị lắp đặt khác trong xây dựng
- Mua bán hệ thống an ninh, hệ thống báo cháy, báo trộm, giám sát bán hàng
- Sản xuất và mua bán phần mềm tin học

4. Nhân viên

Tại ngày 30 tháng 09 năm 2017 Công ty có 133 nhân viên đang làm việc

5. Cấu Trúc Công ty

Tên Công ty	Hoạt động kinh doanh	Tỷ lệ góp vốn	Tỷ lệ lợi ích	Tỷ lệ quyền biểu quyết
Công ty cổ phần kỹ thuật điện Toàn Cầu (*)	Buôn bán thiết bị điện tử, viễn thông, cho thuê trạm BTS	48,01%	48,01%	50,45%
Công ty cổ phần cơ điện Thạch Anh	Mua bán các thiết bị điện tử.	69,14%	69,14%	69,14%
Công ty cổ phần công nghệ Tín Thông	Mua bán các thiết bị điện tử.	99,92%	99,92%	99,92%
Công ty cổ phần công nghệ tự động Tân Tiến	Mua bán máy móc, phụ tùng, nguyên vật liệu, kim khí điện máy, máy văn phòng;	69,43%	69,43%	69,43%
Công ty TNHH một thành viên kỹ thuật công nghệ Tiên Phong	Sản xuất phần mềm tin học; Tư vấn, cài đặt,	100%	100%	100%
Công ty cổ phần tin học Siêu Tính	Mua bán camera quan sát, báo trộm, âm thanh thông báo, thiết bị đo lường công nghiệp, dân dụng; thiết bị điện, điện tử.	98,80%	98,80%	98,80%

CÔNG TY CP CÔNG NGHỆ TIỀN PHONG

Địa chỉ : Lầu 4, tòa nhà ITD, Số 1 đường Sáng Tạo, P. Tân Thuận Đông, Quận 7

BÁO CÁO TÀI CHÍNH

Cho kỳ kế toán từ 01/07/2017 đến 30/09/2017

Công ty TNHH một thành viên Innovative Software Development	Sản xuất phần mềm tin học; Tư vấn, cài đặt.	100%	100%	100%
--	---	------	------	------

Mặc dù tỷ lệ quyền biểu quyết của Công ty trong Công ty cổ phần kỹ thuật điện Toàn Cầu ít hơn 50% nhưng Công ty được nhận ủy quyền biểu quyết của các cổ đông với tỷ lệ 2,44% vốn cổ phần thực góp trong Công ty cổ phần kỹ thuật điện Toàn Cầu để nắm tổng số quyền biểu quyết trong Công ty cổ phần kỹ thuật điện Toàn Cầu là 50,45%. Do vậy Công ty cổ phần kỹ thuật điện Toàn Cầu bị Công ty kiểm soát và khoản đầu tư vào Công ty cổ phần kỹ thuật điện Toàn Cầu được trình bày ở khoản mục “Đầu tư vào công ty con” trên Báo cáo tài chính giữa niên độ.

Công ty liên kết

Công ty chỉ đầu tư vào Công ty cổ phần định vị Tiên Phong có trụ sở chính tại Số 01 đường Tân Thuận, phường Tân Thuận Đông, quận 7, TP. Hồ Chí Minh, Việt Nam. Hoạt động kinh doanh chính của công ty liên kết này là kinh doanh thiết bị định vị. Tại ngày kết thúc kỳ kế toán, tỷ lệ vốn góp và tỷ lệ quyền biểu quyết của Công ty tại công ty liên kết này lần lượt là 64,92% và 25%.

II. NĂM TÀI CHÍNH, ĐƠN VỊ TIỀN TỆ SỬ DỤNG TRONG KẾ TOÁN

1. Năm tài chính

Năm tài chính của Công ty bắt đầu từ ngày 01 tháng 04 và kết thúc vào ngày 31 tháng 03

2. Đơn vị tiền tệ sử dụng trong kế toán

Đơn vị tiền tệ sử dụng trong kế toán là Đồng Việt Nam (VND).

III. CHUẨN MỤC VÀ CHẾ ĐỘ KẾ TOÁN ÁP DỤNG

1. Chế độ kế toán áp dụng

Công ty áp dụng Chế độ kế toán doanh nghiệp Việt Nam được ban hành theo Thông tư số 200/2014/TT/BTC ngày 22 tháng 12 năm 2014 của Bộ trưởng Bộ Tài chính.

2. Tuyên bố về việc tuân thủ Chuẩn mực kế toán và Chế độ kế toán

Tổng Giám đốc đảm bảo đã tuân thủ yêu cầu của các Chuẩn mực kế toán và Chế độ kế toán Doanh nghiệp Việt Nam được ban hành theo Thông tư số 200/2014/TT/BTC ngày 22 tháng 12 năm 2014 của Bộ trưởng Bộ Tài chính.

3. Hình thức kế toán áp dụng

Công ty sử dụng hình thức kế toán bằng máy vi tính.

IV. CÁC CHÍNH SÁCH KẾ TOÁN ÁP DỤNG

1. Cơ sở lập Báo cáo tài chính

Báo cáo tài chính được lập trên cơ sở kế toán dồn tích (trừ các thông tin liên quan đến các luồng tiền).

2. Tiền và tương đương tiền

Tiền và các khoản tương đương tiền bao gồm tiền mặt, tiền gửi ngân hàng, tiền đang chuyển và các khoản đầu tư ngắn hạn có thời hạn thu hồi hoặc đáo hạn không quá 03 tháng kể từ ngày mua, dễ dàng chuyển đổi thành một lượng tiền xác định cũng như không có nhiều rủi ro trong việc chuyển đổi.

CÔNG TY CP CÔNG NGHỆ TIỀN PHONG

Địa chỉ : Lầu 4, tòa nhà ITD, Số 1 đường Sáng Tạo, P. Tân Thuận Đông, Quận 7

BÁO CÁO TÀI CHÍNH

Cho kỳ kế toán từ 01/07/2017 đến 30/09/2017

3. Các khoản đầu tư tài chính

Các khoản đầu tư nắm giữ đến ngày đáo hạn

Khoản đầu tư được phân loại là nắm giữ đến ngày đáo hạn khi Công ty có ý định và khả năng giữ đến ngày đáo hạn. Các khoản đầu tư nắm giữ đến ngày đáo hạn bao gồm: các khoản tiền gửi ngân hàng có kỳ hạn (bao gồm cả các loại tín phiếu, kỳ phiếu), trái phiếu, cổ phiếu ưu đãi bên phát hành bắt buộc phải mua lại tại một thời điểm nhất định trong tương lai và các khoản cho vay nắm giữ đến ngày đáo hạn với mục đích thu lãi hàng kỳ và các khoản đầu tư nắm giữ đến ngày đáo hạn khác.

Các khoản đầu tư nắm giữ đến ngày đáo hạn được ghi nhận ban đầu theo giá gốc bao gồm giá mua và các chi phí liên quan đến giao dịch mua các khoản đầu tư. Sau ghi nhận ban đầu, các khoản đầu tư này được ghi nhận theo giá trị có thể thu hồi. Thu nhập lãi từ các khoản đầu tư nắm giữ đến ngày đáo hạn sau ngày mua được ghi nhận trên Báo cáo kết quả hoạt động kinh doanh trên cơ sở dự thu. Lãi được hưởng trước khi Công ty nắm giữ được ghi giảm trừ vào giá gốc tại thời điểm mua.

Khi có các bằng chứng chắc chắn cho thấy một phần hoặc toàn bộ khoản đầu tư có thể không thu hồi được và số tổn thất được xác định một cách đáng tin cậy thì tổn thất được ghi nhận vào chi phí tài chính trong kỳ và giảm trừ trực tiếp giá trị đầu tư.

Các khoản cho vay

Các khoản cho vay được xác định theo giá gốc trừ đi các khoản dự phòng phải thu khó đòi. Dự phòng phải thu khó đòi của các khoản cho vay được lập căn cứ vào dự kiến mức tổn thất có thể xảy ra.

Các khoản đầu tư vào công ty con, công ty liên kết

Công ty con

Công ty con là doanh nghiệp chịu sự kiểm soát của Công ty. Việc kiểm soát đạt được khi Công ty có khả năng kiểm soát các chính sách tài chính và hoạt động của doanh nghiệp nhận đầu tư nhằm thu được lợi ích kinh tế từ các hoạt động của doanh nghiệp đó.

Công ty liên kết

Công ty liên kết là doanh nghiệp mà Công ty có ảnh hưởng đáng kể nhưng không có quyền kiểm soát đối với các chính sách tài chính và hoạt động. Ảnh hưởng đáng kể thể hiện ở quyền tham gia vào việc đưa ra các quyết định về chính sách tài chính và hoạt động của doanh nghiệp nhận đầu tư nhưng không kiểm soát các chính sách này.

Ghi nhận ban đầu

Các khoản đầu tư vào công ty con, công ty liên kết được ghi nhận ban đầu theo giá gốc, bao gồm giá mua hoặc khoản góp vốn cộng các chi phí liên quan trực tiếp đến việc đầu tư. Trường hợp đầu tư bằng tài sản phi tiền tệ, giá phí khoản đầu tư được ghi nhận theo giá trị hợp lý của tài sản phi tiền tệ tại thời điểm phát sinh.

Cổ tức và lợi nhuận của các kỳ trước khi khoản đầu tư được mua được hạch toán giảm giá trị của chính khoản đầu tư đó. Cổ tức và lợi nhuận của các kỳ sau khi khoản đầu tư được mua được ghi nhận doanh thu. Cổ tức được nhận bằng cổ phiếu chỉ được theo dõi số lượng cổ phiếu tăng thêm, không ghi nhận giá trị cổ phiếu nhận được.

CÔNG TY CP CÔNG NGHỆ TIỀN PHONG

Địa chỉ : Lầu 4, tòa nhà ITD, Số 1 đường Sáng Tạo, P. Tân Thuận Đông, Quận 7

BÁO CÁO TÀI CHÍNH

Cho kỳ kế toán từ 01/07/2017 đến 30/09/2017

Dự phòng tổn thất cho các khoản đầu tư vào công ty con và công ty liên kết

Dự phòng tổn thất cho các khoản đầu tư vào công ty con, công ty liên kết được trích lập khi công ty con, công ty liên kết bị lỗ với mức trích lập bằng chênh lệch giữa vốn góp thực tế của các bên tại công ty con, công ty liên kết và vốn chủ sở hữu thực có nhân với tỷ lệ góp vốn của Công ty so với tổng số vốn góp thực tế của các bên tại công ty con, công ty liên kết. Nếu công ty con, công ty liên kết là đối tượng lập Báo cáo tài chính hợp nhất thì căn cứ để xác định dự phòng tổn thất là Báo cáo tài chính hợp nhất.

Tăng, giảm số dự phòng tổn thất đầu tư vào công ty con, công ty liên kết cần phải trích lập tại ngày kết thúc kỳ kế toán được ghi nhận vào chi phí tài chính.

Các khoản đầu tư vào công cụ vốn của đơn vị khác

Đầu tư vào công cụ vốn của đơn vị khác bao gồm các khoản đầu tư công cụ vốn nhưng Công ty không có quyền kiểm soát, đồng kiểm soát hoặc có ảnh hưởng đáng kể đối với bên được đầu tư.

Các khoản đầu tư vào công cụ vốn của đơn vị khác được ghi nhận ban đầu theo giá gốc, bao gồm giá mua hoặc khoản góp vốn cộng các chi phí trực tiếp liên quan đến hoạt động đầu tư. Cổ tức và lợi nhuận của các kỳ trước khi khoản đầu tư được mua được hạch toán giảm giá trị của chính khoản đầu tư đó. Cổ tức và lợi nhuận của các kỳ sau khi khoản đầu tư được mua được ghi nhận doanh thu. Cổ tức được nhận bằng cổ phiếu chỉ được theo dõi số lượng cổ phiếu tăng thêm, không ghi nhận giá trị cổ phiếu nhận được/được ghi nhận theo mệnh giá.

Dự phòng tổn thất cho các khoản đầu tư vào công cụ vốn của đơn vị khác được trích lập như sau:

Đối với khoản đầu tư vào cổ phiếu niêm yết hoặc giá trị hợp lý khoản đầu tư được xác định tin cậy, việc lập dự phòng dựa trên giá trị thị trường của cổ phiếu.

Đối với khoản đầu tư không xác định được giá trị hợp lý tại thời điểm báo cáo, việc lập dự phòng được thực hiện căn cứ vào khoản lỗ của bên được đầu tư với mức trích lập bằng chênh lệch giữa vốn góp thực tế của các bên tại đơn vị khác và vốn chủ sở hữu thực có nhân với tỷ lệ góp vốn của Công ty so với tổng số vốn góp thực tế của các bên tại đơn vị khác.

Tăng, giảm số dự phòng tổn thất đầu tư vào công cụ vốn của đơn vị khác cần phải trích lập tại ngày kết thúc kỳ kế toán được ghi nhận vào chi phí tài chính.

4. Các khoản phải thu

Các khoản nợ phải thu được trình bày theo giá trị ghi sổ trừ đi các khoản dự phòng phải thu khó đòi.

Việc phân loại các khoản phải thu là phải thu khách hàng và phải thu khác được thực hiện theo nguyên tắc sau:

- **Phải thu của khách hàng** phản ánh các khoản phải thu mang tính chất thương mại phát sinh từ giao dịch có tính chất mua – bán giữa Công ty và người mua là đơn vị độc lập với Công ty.
- **Phải thu khác** phản ánh các khoản phải thu không có tính thương mại, không liên quan đến giao dịch mua – bán.

Dự phòng phải thu khó đòi được lập cho từng khoản nợ phải thu khó đòi căn cứ vào tuổi nợ quá hạn của các khoản nợ hoặc dự kiến mức tổn thất có thể xảy ra, cụ thể như sau:

- **Đối với nợ phải thu quá hạn thanh toán:**
 - 30% giá trị đối với khoản nợ phải thu quá hạn từ trên 06 tháng đến dưới 01 năm.
 - 50% giá trị đối với khoản nợ phải thu quá hạn từ 01 năm đến dưới 02 năm.

CÔNG TY CP CÔNG NGHỆ TIỀN PHONG

Địa chỉ : Lầu 4, tòa nhà ITD, Số 1 đường Sáng Tạo, P. Tân Thuận Đông, Quận 7

BÁO CÁO TÀI CHÍNH

Cho kỳ kế toán từ 01/07/2017 đến 30/09/2017

- 70% giá trị đối với khoản nợ phải thu quá hạn từ 02 năm đến dưới 03 năm.

- 100% giá trị đối với khoản nợ phải thu quá hạn từ 03 năm trở lên.

• Đối với nợ phải thu chưa quá hạn thanh toán nhưng khó có khả năng thu hồi: căn cứ vào dự kiến mức tồn thất để lập dự phòng.

Tăng, giảm số dư dự phòng nợ phải thu khó đòi cần phải trích lập tại ngày kết thúc kỳ kế toán được ghi nhận vào chi phí quản lý doanh nghiệp.

5. Hàng tồn kho

Hàng tồn kho được ghi nhận theo giá thấp hơn giữa giá gốc và giá trị thuần có thể thực hiện được.

Giá gốc hàng tồn kho được xác định như sau:

• Hàng hóa: bao gồm chi phí mua và các chi phí liên quan trực tiếp khác phát sinh để có được hàng tồn kho ở địa điểm và trạng thái hiện tại.

• Chi phí sản xuất kinh doanh dở dang: bao gồm chi phí sản xuất, kinh doanh dự án chưa hoàn thành.

Giá xuất kho được tính theo phương pháp bình quân gia quyền và được hạch toán theo phương pháp kê khai thường xuyên.

Giá trị thuần có thể thực hiện được là giá bán ước tính của hàng tồn kho trong kỳ sản xuất, kinh doanh bình thường trừ chi phí ước tính để hoàn thành và chi phí ước tính cần thiết cho việc tiêu thụ chúng.

Dự phòng giảm giá hàng tồn kho được lập cho từng mặt hàng tồn kho có giá gốc lớn hơn giá trị thuần có thể thực hiện được. Đối với dịch vụ cung cấp dở dang, việc lập dự phòng giảm giá được tính theo từng loại dịch vụ có mức giá riêng biệt. Tăng, giảm số dư dự phòng giảm giá hàng tồn kho cần phải trích lập tại ngày kết thúc kỳ kế toán được ghi nhận vào giá vốn hàng bán.

6. Chi phí trả trước

Chi phí trả trước bao gồm các chi phí thực tế đã phát sinh nhưng có liên quan đến kết quả hoạt động sản xuất kinh doanh của nhiều kỳ kế toán. Chi phí trả trước của Công ty chủ yếu là công cụ, dụng cụ và chi phí hội viên câu lạc bộ golf. Các chi phí trả trước này được phân bổ trong khoảng thời gian trả trước.

Chi phí hội viên câu lạc bộ golf

Chi phí hội viên câu lạc bộ golf trả trước thể hiện khoản tiền thanh toán tham gia câu lạc bộ golf trong 44 năm. Chi phí hội viên câu lạc bộ golf được phân bổ vào chi phí theo phương pháp đường thẳng tương ứng với thời gian tham gia (44 năm).

Công cụ, dụng cụ

Các công cụ, dụng cụ đã đưa vào sử dụng được phân bổ vào chi phí theo phương pháp đường thẳng với thời gian phân bổ không quá 36 tháng.

7. Tài sản thuê hoạt động

Thuê tài sản được phân loại là thuê hoạt động nếu phần lớn rủi ro và lợi ích gắn liền với quyền sở hữu tài sản thuộc về người cho thuê. Chi phí thuê hoạt động được phản ánh vào chi phí theo phương pháp đường thẳng cho suốt thời hạn thuê tài sản, không phụ thuộc vào phương thức thanh toán tiền thuê.

CÔNG TY CP CÔNG NGHỆ TIỀN PHONG

Địa chỉ : Lầu 4, tòa nhà ITD, Số 1 đường Sáng Tạo, P. Tân Thuận Đông, Quận 7

BÁO CÁO TÀI CHÍNH

Cho kỳ kế toán từ 01/07/2017 đến 30/09/2017

8. Tài sản cố định hữu hình

Tài sản cố định hữu hình được thể hiện theo nguyên giá trừ hao mòn lũy kế. Nguyên giá tài sản cố định hữu hình bao gồm toàn bộ các chi phí mà Công ty phải bỏ ra để có được tài sản cố định tính đến thời điểm đưa tài sản đó vào trạng thái sẵn sàng sử dụng. Các chi phí phát sinh sau ghi nhận ban đầu chỉ được ghi tăng nguyên giá tài sản cố định nếu các chi phí này chắc chắn làm tăng lợi ích kinh tế trong tương lai do sử dụng tài sản đó. Các chi phí phát sinh không thỏa mãn điều kiện trên được ghi nhận là chi phí sản xuất kinh doanh trong kỳ.

Khi tài sản cố định hữu hình được bán hay thanh lý, nguyên giá và khấu hao lũy kế được xóa sổ và bất kỳ khoản lãi lỗ nào phát sinh do việc thanh lý đều được tính vào thu nhập hay chi phí trong kỳ.

Tài sản cố định hữu hình được khấu hao theo phương pháp đường thẳng dựa trên thời gian hữu dụng ước tính. Số năm khấu hao của các loại tài sản cố định hữu hình như sau:

<u>Loại tài sản cố định</u>	<u>Số năm</u>
Nhà cửa, vật kiến trúc	30
Máy móc và thiết bị	03-05
Phương tiện vận tải, truyền dẫn	03-06
Thiết bị, dụng cụ quản lý	02-05
Tài sản cố định khác	02

9. Tài sản cố định vô hình

Tài sản cố định vô hình được thể hiện theo nguyên giá trừ hao mòn lũy kế.

Tài sản cố định vô hình của Công ty bao gồm:

Quyền sử dụng đất

Quyền sử dụng đất là tiền thuê đất Công ty trả một lần cho nhiều năm và được cấp Giấy chứng nhận quyền sử dụng đất. Quyền sử dụng đất này được khấu hao theo thời hạn thuê đất (30 năm).

Phần mềm máy tính

Giá mua của phần mềm máy tính mà không phải là một bộ phận gắn kết với phần cứng có liên quan thì được vốn hoá. Nguyên giá của phần mềm máy tính là toàn bộ các chi phí mà Công ty đã chi ra tính đến thời điểm đưa phần mềm vào sử dụng. Phần mềm máy tính được khấu hao theo phương pháp đường thẳng trong 03 - 04 năm.

10. Các khoản nợ phải trả và chi phí phải trả

Các khoản nợ phải trả và chi phí phải trả được ghi nhận cho số tiền phải trả trong tương lai liên quan đến hàng hóa và dịch vụ đã nhận được. Chi phí phải trả được ghi nhận dựa trên các ước tính hợp lý về số tiền phải trả.

Việc phân loại các khoản phải trả là phải trả người bán, chi phí phải trả và phải trả khác được thực hiện theo nguyên tắc sau:

- Phải trả người bán phản ánh các khoản phải trả mang tính chất thương mại phát sinh từ giao dịch mua hàng hóa, dịch vụ, tài sản và người bán là đơn vị độc lập với Công ty.
- Chi phí phải trả phản ánh các khoản phải trả cho hàng hóa, dịch vụ đã nhận được từ người bán hoặc đã cung cấp cho người mua nhưng chưa chi trả do chưa có hóa đơn hoặc chưa đủ hồ sơ, tài liệu kế toán và các khoản phải trả cho người lao động về tiền lương nghỉ phép, các khoản chi phí sản xuất, kinh doanh phải trích trước.

CÔNG TY CP CÔNG NGHỆ TIÊN PHONG

Địa chỉ : Lầu 4, tòa nhà ITD, Số 1 đường Sáng Tạo, P. Tân Thuận Đông, Quận 7

BÁO CÁO TÀI CHÍNH

Cho kỳ kế toán từ 01/07/2017 đến 30/09/2017

- Phải trả khác phản ánh các khoản phải trả không có tính thương mại, không liên quan đến giao dịch mua, bán, cung cấp hàng hóa dịch vụ.

- Các khoản nợ phải trả và chi phí phải trả được phân loại ngắn hạn và dài hạn trên Bảng cân đối kế toán giữa niên độ căn cứ theo kỳ hạn còn lại tại ngày kết thúc kỳ kế toán.

11. Các khoản dự phòng phải trả

Các khoản dự phòng được ghi nhận khi Công ty có nghĩa vụ nợ hiện tại (nghĩa vụ pháp lý hoặc nghĩa vụ liên đới) do kết quả từ một sự kiện đã xảy ra, việc thanh toán nghĩa vụ nợ này có thể sẽ dẫn đến sự giảm sút về những lợi ích kinh tế và giá trị của nghĩa vụ nợ đó có thể được một ước tính đáng tin cậy.

Nếu ảnh hưởng của thời gian là trọng yếu, dự phòng sẽ được xác định bằng cách chiết khấu số tiền phải bỏ ra trong tương lai để thanh toán nghĩa vụ nợ với tỷ lệ chiết khấu trước thuế và phản ánh những đánh giá trên thị trường hiện tại về giá trị thời gian của tiền và những rủi ro cụ thể của khoản nợ đó. Khoản tăng lên của số dự phòng do thời gian trôi qua được ghi nhận là chi phí tài chính.

Các khoản dự phòng phải trả của Công ty bao gồm:

Dự phòng bảo hành sản phẩm, hàng hóa

Dự phòng chi phí bảo hành sản phẩm, hàng hóa được lập cho từng loại sản phẩm, hàng hóa có cam kết bảo hành.

- Mức trích lập dự phòng bảo hành sản phẩm, hàng hóa không quá 05% trên doanh thu (năm trước là 05%). Tỷ lệ này được ước tính dựa trên các dữ liệu về chi phí bảo hành trong những năm trước và tỷ lệ gia quyền của tất cả các hậu quả có thể xảy ra với các xác suất tương ứng. Tăng, giảm số dự phòng bảo hành sản phẩm, hàng hóa cần phải trích lập tại ngày kết thúc kỳ kế toán được ghi nhận vào chi phí bán hàng.

Dự phòng trợ cấp thôi việc

Khi người lao động chấm dứt hợp đồng lao động, Công ty phải chi trả trợ cấp thôi việc cho người lao động làm việc thường xuyên tại Công ty từ đủ 12 tháng trở lên đối với thời gian không tham gia đóng bảo hiểm thất nghiệp. Dự phòng trợ cấp thôi việc được trích lập với mức bằng $\frac{1}{2}$ tháng lương cộng phụ cấp lương (nếu có) bình quân của sáu tháng liền kề gần nhất tính đến thời điểm lập Báo cáo tài chính cho 01 năm làm việc.

Tăng, giảm số dư dự phòng trợ cấp thôi việc cần phải trích lập tại ngày kết thúc kỳ kế toán được ghi nhận vào chi phí quản lý doanh nghiệp.

12. Vốn chủ sở hữu

Vốn góp của chủ sở hữu

Vốn góp của chủ sở hữu được ghi nhận theo số vốn thực tế đã góp của các cổ đông.

Cổ phiếu quỹ

Khi mua lại cổ phiếu do Công ty phát hành, khoản tiền trả bao gồm cả các chi phí liên quan đến giao dịch được ghi nhận là cổ phiếu quỹ và được phản ánh là một khoản giảm trừ trong vốn chủ sở hữu. Khi tái phát hành, chênh lệch giữa giá tái phát hành và giá sổ sách của cổ phiếu quỹ được ghi vào khoản mục “Thặng dư vốn Cổ phần”.

CÔNG TY CP CÔNG NGHỆ TIỀN PHONG

Địa chỉ : Lầu 4, tòa nhà ITD, Số 1 đường Sáng Tạo, P. Tân Thuận Đông, Quận 7

BÁO CÁO TÀI CHÍNH

Cho kỳ kế toán từ 01/07/2017 đến 30/09/2017

13. Phân phối lợi nhuận

Lợi nhuận sau thuế thu nhập doanh nghiệp được phân phối cho các cổ đông sau khi đã trích lập các quỹ theo Điều lệ của Công ty cũng như các quy định của pháp luật và đã được Đại hội đồng cổ đông phê duyệt.

Việc phân phối lợi nhuận cho các cổ đông được cân nhắc đến các khoản mục phi tiền tệ nằm trong lợi nhuận sau thuế chưa phân phối có thể ảnh hưởng đến luồng tiền và khả năng chi trả cổ tức như lãi do đánh giá lại tài sản mang đi góp vốn, lãi do đánh giá lại các khoản mục tiền tệ, các công cụ tài chính và các khoản mục phi tiền tệ khác.

Cổ tức được ghi nhận là nợ phải trả khi được Đại hội đồng cổ đông phê duyệt.

14. Ghi nhận doanh thu và thu nhập

Doanh thu bán hàng hóa

Doanh thu bán hàng hóa được ghi nhận khi đồng thời thỏa mãn các điều kiện sau:

- Công ty đã chuyển giao phần lớn rủi ro và lợi ích gắn liền với quyền sở hữu hàng hóa cho người mua.
- Công ty không còn nắm giữ quyền quản lý hàng hóa như người sở hữu hàng hóa hoặc quyền kiểm soát hàng hóa.
- Doanh thu được xác định tương đối chắc chắn. Khi hợp đồng quy định người mua được quyền trả lại hàng hoá đã mua theo những điều kiện cụ thể, doanh thu chỉ được ghi nhận khi những điều kiện cụ thể đó không còn tồn tại và người mua không được quyền trả lại hàng hoá (trừ trường hợp khách hàng có quyền trả lại hàng hóa dưới hình thức đổi lại để lấy hàng hóa, dịch vụ khác).
- Công ty đã hoặc sẽ thu được lợi ích kinh tế từ giao dịch bán hàng.
- Xác định được chi phí liên quan đến giao dịch bán hàng.

Doanh thu cung cấp dịch vụ

Doanh thu cung cấp dịch vụ được ghi nhận khi đồng thời thỏa mãn các điều kiện sau:

- Doanh thu được xác định tương đối chắc chắn. Khi hợp đồng quy định người mua được quyền trả lại dịch vụ đã mua theo những điều kiện cụ thể, doanh thu chỉ được ghi nhận khi những điều kiện cụ thể đó không còn tồn tại và người mua không được quyền trả lại dịch vụ đã cung cấp.
- Công ty đã hoặc sẽ thu được lợi ích kinh tế từ giao dịch cung cấp dịch vụ đó.
- Xác định được phần công việc đã hoàn thành vào thời điểm báo cáo.
- Xác định được chi phí phát sinh cho giao dịch và chi phí để hoàn thành giao dịch cung cấp dịch vụ đó.

Trường hợp dịch vụ được thực hiện trong nhiều kỳ thì doanh thu được ghi nhận trong kỳ được căn cứ vào kết quả phần công việc đã hoàn thành vào ngày kết thúc kỳ kế toán.

Doanh thu cho thuê tài sản hoạt động

Doanh thu cho thuê tài sản hoạt động được ghi nhận theo phương pháp đường thẳng trong suốt thời gian cho thuê. Tiền cho thuê nhận trước của nhiều kỳ được phân bổ vào doanh thu phù hợp với thời gian cho thuê.

Tiền lãi

Tiền lãi được ghi nhận trên cơ sở thời gian và lãi suất thực tế từng kỳ.

Cổ tức và lợi nhuận được chia

Cổ tức và lợi nhuận được chia được ghi nhận khi Công ty được quyền nhận cổ tức hoặc lợi nhuận từ việc góp vốn.

CÔNG TY CP CÔNG NGHỆ TIỀN PHONG

Địa chỉ : Lầu 4, tòa nhà ITD, Số 1 đường Sáng Tạo, P. Tân Thuận Đông, Quận 7

BÁO CÁO TÀI CHÍNH

Cho kỳ kế toán từ 01/07/2017 đến 30/09/2017

15. Chi phí đi vay

Chi phí đi vay bao gồm lãi tiền vay và các chi phí khác phát sinh liên quan trực tiếp đến các khoản vay.

Chi phí đi vay được ghi nhận vào chi phí khi phát sinh. Trường hợp chi phí đi vay liên quan trực tiếp đến việc đầu tư xây dựng hoặc sản xuất tài sản dở dang cần có một thời gian đủ dài (trên 12 tháng) để có thể đưa vào sử dụng theo mục đích định trước hoặc bán thì chi phí đi vay này được tính vào giá trị của tài sản đó. Đối với khoản vay riêng phục vụ việc xây dựng tài sản cố định, bất động sản đầu tư, lãi vay được vốn hóa kể cả khi thời gian xây dựng dưới 12 tháng. Các khoản thu nhập phát sinh từ việc đầu tư tạm thời các khoản vay được ghi giảm nguyên giá tài sản có liên quan.

Đối với các khoản vốn vay chung trong đó có sử dụng cho mục đích đầu tư xây dựng hoặc sản xuất tài sản dở dang thì chi phí đi vay vốn hóa được xác định theo tỷ lệ vốn hóa đối với chi phí lũy kế bình quân gia quyền phát sinh cho việc đầu tư xây dựng cơ bản hoặc sản xuất tài sản đó. Tỷ lệ vốn hóa được tính theo tỷ lệ lãi suất bình quân gia quyền của các khoản vay chưa trả trong kỳ, ngoại trừ các khoản vay riêng biệt phục vụ cho mục đích hình thành một tài sản cụ thể.

16. Các khoản chi phí

Chi phí là những khoản làm giảm lợi ích kinh tế được ghi nhận tại thời điểm giao dịch phát sinh hoặc khi có khả năng tương đối chắc chắn sẽ phát sinh trong tương lai không phân biệt đã chi tiền hay chưa.

Các khoản chi phí và khoản doanh thu do nó tạo ra phải được ghi nhận đồng thời theo nguyên tắc phù hợp. Trong trường hợp nguyên tắc phù hợp xung đột với nguyên tắc thận trọng, chi phí được ghi nhận căn cứ vào bản chất và quy định của các Chuẩn mực kế toán để đảm bảo phản ánh giao dịch một cách trung thực, hợp lý.

17. Thuế thu nhập doanh nghiệp

Chi phí thuế thu nhập doanh nghiệp bao gồm thuế thu nhập hiện hành và thuế thu nhập hoãn lại.

Thuế thu nhập hiện hành

Thuế thu nhập hiện hành là khoản thuế được tính dựa trên thu nhập tính thuế. Thu nhập tính thuế chênh lệch so với lợi nhuận kế toán là do điều chỉnh các khoản chênh lệch tạm thời giữa thuế và kế toán, các chi phí không được trừ cũng như điều chỉnh các khoản thu nhập không phải chịu thuế và các khoản lỗ được chuyển.

Thuế thu nhập hoãn lại

Thuế thu nhập hoãn lại là khoản thuế thu nhập doanh nghiệp sẽ phải nộp hoặc sẽ được hoàn lại do chênh lệch tạm thời giữa giá trị ghi sổ của tài sản và nợ phải trả cho mục đích lập Báo cáo tài chính và cơ sở tính thuế thu nhập. Thuế thu nhập hoãn lại phải trả được ghi nhận cho tất cả các khoản chênh lệch tạm thời chịu thuế. Tài sản thuế thu nhập hoãn lại chỉ được ghi nhận khi chắc chắn trong tương lai sẽ có lợi nhuận tính thuế để sử dụng những chênh lệch tạm thời được khấu trừ này.

Giá trị ghi sổ của tài sản thuế thu nhập doanh nghiệp hoãn lại được xem xét lại vào ngày kết thúc kỳ kế toán và sẽ được ghi giảm đến mức đảm bảo chắc chắn có đủ lợi nhuận tính thuế cho phép lợi ích của một phần hoặc toàn bộ tài sản thuế thu nhập hoãn lại được sử dụng. Các tài sản thuế thu nhập doanh nghiệp hoãn lại chưa được ghi nhận trước đây được xem xét lại vào ngày kết thúc kỳ kế toán và được ghi nhận khi chắc chắn có đủ lợi nhuận tính thuế để có thể sử dụng các tài sản thuế thu nhập hoãn lại chưa ghi nhận này.

CÔNG TY CP CÔNG NGHỆ TIỀN PHONG

Địa chỉ : Lầu 4, tòa nhà ITD, Số 1 đường Sáng Tạo, P. Tân Thuận Đông, Quận 7

BÁO CÁO TÀI CHÍNH

Cho kỳ kế toán từ 01/07/2017 đến 30/09/2017

Tài sản thuế thu nhập hoãn lại và thuế thu nhập hoãn lại phải trả được xác định theo thuế suất dự tính sẽ áp dụng cho năm tài sản được thu hồi hay nợ phải trả được thanh toán dựa trên các mức thuế suất có hiệu lực tại ngày kết thúc kỳ kế toán. Thuế thu nhập hoãn lại được ghi nhận vào Báo cáo kết quả hoạt động kinh doanh và chỉ ghi trực tiếp vào vốn chủ sở hữu khi khoản thuế đó liên quan đến các khoản mục được ghi thẳng vào vốn chủ sở hữu.

Tài sản thuế thu nhập hoãn lại và thuế thu nhập hoãn lại phải trả được bù trừ khi:

- Công ty có quyền hợp pháp được bù trừ giữa tài sản thuế thu nhập hiện hành với thuế thu nhập hiện hành phải nộp; và
- Các tài sản thuế thu nhập hoãn lại và thuế thu nhập hoãn lại phải trả này liên quan đến thuế thu nhập doanh nghiệp được quản lý bởi cùng một cơ quan thuế:
 - Đối với cùng một đơn vị chịu thuế; hoặc
 - Công ty dự định thanh toán thuế thu nhập hiện hành phải trả và tài sản thuế thu nhập hiện hành trên cơ sở thuần

hoặc thu hồi tài sản đồng thời với việc thanh toán nợ phải trả trong từng kỳ tương lai khi các khoản trọng yếu của thuế thu nhập hoãn lại phải trả hoặc tài sản thuế thu nhập hoãn lại được thanh toán hoặc thu hồi.

18. Bên liên quan

Các bên được coi là liên quan nếu một bên có khả năng kiểm soát hoặc có ảnh hưởng đáng kể đối với bên kia trong việc ra quyết định các chính sách tài chính và hoạt động. Các bên cũng được xem là bên liên quan nếu cùng chịu sự kiểm soát chung hay chịu ảnh hưởng đáng kể chung.

Trong việc xem xét mối quan hệ của các bên liên quan, bản chất của mối quan hệ được chú trọng nhiều hơn hình thức pháp lý.

CÔNG TY CP CÔNG NGHỆ TIỀN PHONG

Địa chỉ : Lầu 4, tòa nhà ITD, Số 1 đường Sáng Tạo, P. Tân Thuận Đông, Quận 7

BÁO CÁO TÀI CHÍNH

Cho kỳ kế toán từ 01/07/2017 đến 30/09/2017

V. THÔNG TIN BỔ SUNG CHO CÁC KHOẢN MỤC TRÌNH BÀY TRONG BẢNG CÂN ĐỐI KẾ TOÁN**1. Tiền và các khoản tương đương tiền**

	Số cuối kỳ	Số đầu năm
Tiền mặt	113.793.397	114.214.404
Tiền gửi ngân hàng không kỳ hạn	14.947.858.530	8.756.365.857
Tiền đang chuyển	-	-
Các khoản tương đương tiền	13.500.000.000	30.000.000.000
Cộng	28.561.651.927	38.870.580.261

2. Các khoản đầu tư tài chính

Các khoản đầu tư tài chính của Công ty bao gồm đầu tư nắm giữ đến ngày đáo hạn và đầu tư góp vốn vào đơn vị khác. Thông tin về các khoản đầu tư tài chính của Công ty như sau:

2a. Đầu tư nắm giữ đến ngày đáo hạn ngắn hạn

Khoản tiền gửi có kỳ hạn từ 06 tháng đến 12 tháng. Khoản tiền gửi này đã được cầm cố để đảm bảo cho khoản bao lãnh thực hiện hợp đồng tại Ngân hàng thương mại cổ phần đầu tư và phát triển Việt Nam - Chi nhánh TP. Hồ Chí Minh.

	Số cuối kỳ	Số đầu năm
Gửi tiết kiệm tại BIDV HCM	2.384.000.000	284.000.000
Cộng	2.384.000.000	284.000.000

2b. Đầu tư góp vốn vào đơn vị khác

Đối tượng	Số cuối kỳ		Số đầu năm	
	Giá Gốc	Dự phòng	Giá Gốc	Dự phòng
Đầu tư vào công ty con	120.616.100.343	(33.574.950.000)	120.616.100.343	(34.948.000.000)
Công ty cổ phần kỹ thuật điện Toàn Cầu	25.107.804.223	-	25.107.804.223	-
Công ty cổ phần công nghệ tự động Tân Tiến	9.266.284.800	-	9.266.284.800	-
Công ty cổ phần tin học Siêu Tinh	9.817.036.601	-	9.817.036.601	-
Công ty cổ phần cơ điện Thạch Anh	36.565.360.964	(33.574.950.000)	36.565.360.964	(34.948.000.000)
Công ty cổ phần công nghệ Tin Thông	10.859.613.755	-	10.859.613.755	-
Công ty TNHH một thành viên phần mềm Tiên Phong	20.000.000.000	-	20.000.000.000	-
Công ty TNHH MTV INNOVATIVE SOFTWARE	9.000.000.000	-	9.000.000.000	-
Đầu tư vào công ty liên kết	2.310.000.000	(2.310.000.000)	2.310.000.000	(2.310.000.000)
Công ty cổ phần định vị Tiên Phong	2.310.000.000	(2.310.000.000)	2.310.000.000	(2.310.000.000)
Đầu tư góp vốn vào đơn vị khác	-	-	3.000.000.000	(3.000.000.000)
Công ty Cổ Phần Thiết Bị Điện Thạch Anh	-	-	3.000.000.000	(3.000.000.000)
Cộng	122.926.100.343	(35.884.950.000)	125.926.100.343	(40.258.000.000)

Tình hình hoạt động của các công ty con, công ty liên kết
Công ty cổ phần định vị Tiên Phong đã tạm ngừng hoạt động.

CÔNG TY CP CÔNG NGHỆ TIỀN PHONG

Địa chỉ : Lầu 4, tòa nhà ITD, Số 1 đường Sáng Tạo, P. Tân Thuận Đông, Quận 7

BÁO CÁO TÀI CHÍNH

Cho kỳ kế toán từ 01/07/2017 đến 30/09/2017

3. Phải thu ngắn hạn của khách hàng	Số cuối kỳ	Số đầu năm
<i>Phải thu các bên liên quan</i>	3.799.026.431	2.540.951.230
Công ty Cổ phần Kỹ Thuật Điện Toàn Cầu	154.848.604	27.987.228
Công ty cổ phần công nghệ tự động Tân Tiến	69.252.619	484.680.539
Công ty cổ phần định vị Tiên Phong	-	-
Công ty cổ phần tin học Siêu Tinh	3.320.933.000	1.956.161.594
Công ty TNHH liên doanh Global Sitem	29.991.864	72.121.869
Công ty TNHH MTV Innovative Software Development	3.393.144	-
Công ty TNHH MTV Hạ Tầng Kỹ Thuật Toàn Cầu	220.607.200	-
<i>Phải thu các khách hàng khác</i>	127.277.560.030	122.321.025.700
LIÊN DANH TOSHIBA-HITACHI-ITOCU	20.570.429.681	15.154.796.907
Công ty Cổ Phần VETC	9.190.004.430	9.190.004.430
TCT Phát Triển Hạ Tầng & Đầu Tư Tài Chính Việt Nam	61.270.692.179	57.398.393.014
Công ty Cổ Phần Đầu Tư Hùng Thắng	6.277.035.313	5.314.198.000
Ngân hàng thương mại cổ phần công thương Việt Nam	9.125.140.300	9.125.140.300
Công ty TNHH BOT và BT Quốc Lộ 20	5.865.339.230	5.865.339.230
Công ty cổ phần tập đoàn Đức Long Gia Lai	2.650.000.000	2.650.000.000
Cty IVU TRAFFIC TECHNOLOGIES AG	-	5.385.209.482
CN Công ty TNHH Trùng Phương tại Quận Hải Châu	365.094.851	365.094.851
Công ty CP Đầu Tư Phát Triển Hạ Tầng IDICO	2.736.024.000	141.591.600
Các khách hàng khác	9.227.800.046	11.731.257.886
Cộng	131.076.586.461	124.861.976.930
4. Trả trước cho người bán ngắn hạn	Số cuối kỳ	Số đầu năm
<i>Trả trước cho các bên liên quan</i>		
<i>Trả trước cho người bán khác</i>	3.565.568.468	2.327.881.441
OPTITECH PTE LTD	722.422.234	-
Công ty CP Thiết Bị Điện Gia Huy	987.615.955	987.615.955
Nhà cung cấp khác	1.855.530.279	1.340.265.486
Cộng	3.565.568.468	2.327.881.441
5. Phải thu về cho vay ngắn hạn		
<i>Phải thu các bên liên quan</i>	Số cuối kỳ	Số đầu năm
Công ty CP Thiết bị Điện Thạch Anh	-	4.119.911.471
Cộng	-	4.119.911.471

CÔNG TY CP CÔNG NGHỆ TIÊN PHONG

Địa chỉ : Lầu 4, tòa nhà ITD, Số 1 đường Sáng Tạo, P. Tân Thuận Đông, Quận 7

BÁO CÁO TÀI CHÍNH

Cho kỳ kế toán từ 01/07/2017 đến 30/09/2017

6. Phải thu ngắn hạn/ dài hạn khác

6a. Phải thu ngắn hạn khác	Số cuối kỳ		Số đầu năm	
	Giá Gốc	Dự phòng	Giá Gốc	Dự phòng
Phải thu các bên liên quan	6.748.197.286	(3.500.000.000)	34.677.094.768	(34.077.278.890)
Công ty cổ phần công nghệ tự động Tân Tiến - khác	1.210.660	-	90.252.843	-
Công ty cổ phần kỹ thuật điện Toàn Cầu - khác	217.920.737	-	98.143.683	-
Công ty TNHH liên doanh Global sitem - khác	29.065.889	-	213.370.961	-
Công ty TNHH MTV phần mềm Tiên Phong - cho mượn			9.940.500.000	(9.940.500.000)
Công ty cổ phần thiết bị điện Thạch Anh - Lãi vay			636.778.890	(636.778.890)
Công ty cổ phần thiết bị điện Thạch Anh - cho mượn			20.000.000.000	(20.000.000.000)
Công ty cổ phần cơ điện Thạch Anh - Cho mượn	3.500.000.000	(3.500.000.000)	3.500.000.000	(3.500.000.000)
Công ty cổ phần tin học Siêu Tính - Khác			198.048.391	-
Công ty TNHH MTV Innovative Software Development - Cổ tức	3.000.000.000	-	-	-
Phải thu các tổ chức và cá nhân khác	4.519.202.732	-	5.517.935.476	-
Lãi dự thu	252.693.438	-	17.265.430	-
Ký cược, ký quỹ	2.066.960.368	-	2.109.030.368	-
Phải thu bảo hiểm xã hội	-	-	2.137.500	-
Tạm ứng	370.376.700	-	263.592.708	-
Phải thu khác	1.829.172.226	-	3.125.909.470	-
Cộng	11.267.400.018	(3.500.000.000)	40.195.030.244	(34.077.278.890)

6b. Phải thu dài hạn khác

Các khoản ký quỹ, ký cược dài hạn

CÔNG TY CP CÔNG NGHỆ TIỀN PHONG

Địa chỉ : Lầu 4, tòa nhà ITD, Số 1 đường Sáng Tạo, P. Tân Thuận Đông, Quận 7

BÁO CÁO TÀI CHÍNH

Cho kỳ kế toán từ 01/07/2017 đến 30/09/2017

7. Hàng tồn kho

	Số cuối kỳ		Số đầu năm	
	Giá gốc	Dự phòng	Giá gốc	Dự phòng
Chi phí sản xuất, kinh doanh dở dang.	28.361.589.837	-	30.685.915.079	-
Hàng hóa	8.900.099.551	2.336.045.542	8.908.573.543	2.336.045.542
Cộng	37.261.689.388	2.336.045.542	39.594.488.622	2.336.045.542

Giá trị hàng hóa tồn kho chậm tiêu thụ tiêu thụ hoặc khó có thể thanh lý để thu hồi giá trị cuối kỳ là 2.336.045.542 VND (số đầu năm là 2.336.045.542 VND).

8. Chi phí trả trước ngắn hạn/dài hạn**8a. Chi phí trả trước ngắn hạn**

	Số cuối kỳ	Số đầu năm
Công cụ, dụng cụ	106.518.211	67.886.616
Chi phí bảo hiểm	30.967.716	25.801.303
Chi phí thuê văn phòng, nhà xưởng	17.600.000	16.800.000
Chi phí khác	6.666.664	27.575.756
Cộng	161.752.591	138.063.675

8b. Chi phí trả trước dài hạn

	Số cuối kỳ	Số đầu năm
Chi phí hội viên câu lạc bộ golf	677.492.348	689.448.098
Chi phí sửa chữa	365.586.272	473.463.935
Công cụ, dụng cụ	694.599.796	804.245.825
Cộng	1.737.678.416	1.967.157.858

CÔNG TY CP CÔNG NGHỆ TIÊN PHONG

Địa chỉ : Lầu 4, tòa nhà ITD, Số 1 đường Sáng Tạo, P. Tân Thuận Đông, Quận 7

BÁO CÁO TÀI CHÍNH

Cho kỳ kế toán từ 01/07/2017 đến 30/09/2017

9. Tài sản cố định hữu hình

	Nhà cửa, vật kiến trúc	Máy móc và thiết bị	Phương tiện vận tải, truyền dẫn	Thiết bị, dụng cụ quản lý	Cộng
Nguyên giá					
Số đầu năm	50.300.949.660	17.382.379.854	2.729.636.128	815.430.168	71.228.395.810
Mua trong năm	-	-	-	30.454.545	30.454.545
Số cuối kỳ	50.300.949.660	17.382.379.854	2.729.636.128	845.884.713	71.258.850.355
Giá trị hao mòn					
Số đầu năm	8.855.981.078	11.318.819.284	765.629.448	710.884.776	21.651.314.586
Khấu hao trong năm	851.608.950	1.009.079.202	227.469.684	31.252.201	2.119.410.037
Số cuối kỳ	9.707.590.028	12.327.898.486	993.099.132	742.136.977	23.770.724.623
Giá trị còn lại					
Số đầu năm	41.444.968.582	6.063.560.570	1.964.006.680	104.545.392	49.577.081.224
Số cuối kỳ	40.593.359.632	5.054.481.368	1.736.536.996	103.747.736	47.488.125.732

10. Tài sản cố định vô hình

	Quyền sử dụng đất	Phần mềm	Cộng
Nguyên giá			
Số đầu kỳ	24.053.529.245	197.902.126	24.251.431.371
Số cuối kỳ	24.053.529.245	197.902.126	24.251.431.371
Giá trị hao mòn			
Số đầu kỳ	4.959.974.259	197.902.126	5.157.876.385
Khấu hao trong kỳ	383.832.918	-	383.832.918
Số cuối kỳ	5.343.807.177	197.902.126	5.541.709.303
Giá trị còn lại			
Số đầu kỳ	19.093.554.986	-	19.093.554.986
Số cuối kỳ	18.709.722.068	-	18.709.722.068

CÔNG TY CP CÔNG NGHỆ TIỀN PHONG

Địa chỉ : Lầu 4, tòa nhà ITD, Số 1 đường Sáng Tạo, P. Tân Thuận Đông, Quận 7

BÁO CÁO TÀI CHÍNH

Cho kỳ kế toán từ 01/07/2017 đến 30/09/2017

11. Phải trả người bán ngắn hạn

	Số cuối kỳ	Số đầu năm
Phải trả các bên liên quan	25.529.889.013	11.108.674.633
Công ty cổ phần kỹ thuật điện Toàn Cầu	10.837.200	
Công ty cổ phần cơ điện Thạch Anh	93.381.569	93.381.569
Công ty cổ phần công nghệ tự động Tân Tiến		10.113.064
Công ty TNHH MTV Innovative Software Development	21.025.718.000	7.305.000.000
Công ty cổ phần công nghệ Tin Thông	403.878.944	
Công ty cổ phần Tin Học Siêu Tính	3.996.073.300	3.700.180.000
Phải trả các nhà cung cấp khác	35.894.640.403	32.471.760.299
TOPPAN FORMS CO., LTD	1.869.399.888	1.869.399.888
Công ty TNHH Dịch Vụ - Xây Dựng Thành Đô	2.256.236.570	
INDOCHINA TECHNOLOGY SERVICES INC	3.931.275.000	3.931.275.000
Công ty Cổ Phần Zodiac Cơ Điện	1.710.988.050	1.710.988.050
Công ty CP TM Hàng Hóa Quốc Tế IPC	4.526.077.500	4.526.077.500
Công ty Cổ Phần Đầu Tư Hoàng Đạo	12.390.601.052	12.390.601.052
Công ty CP Công nghệ Intertech	4.421.054.515	4.421.054.515
Các nhà cung cấp khác	4.789.007.828	3.622.364.294
Cộng	61.424.529.416	43.580.434.932

12. Người mua trả tiền trước ngắn hạn

	Số cuối kỳ	Số đầu năm
Trả trước của các bên liên quan		
Trả trước của các khách hàng khác	9.584.979.750	1.030.918.352
Cty IVU TRAFFIC TECHNOLOGIES AG	6.710.288.743	-
Công ty Cổ phần Đầu tư Xây dựng Hạ tầng INCICO	2.056.038.882	-
Các khách hàng khác	818.652.125	1.030.918.352
Cộng	9.584.979.750	1.030.918.352

CÔNG TY CP CÔNG NGHỆ TIỀN PHONG

Địa chỉ : Lầu 4, tòa nhà ITD, Số 1 đường Sáng Tạo, P. Tân Thuận Đông, Quận 7

BÁO CÁO TÀI CHÍNH

Cho kỳ kế toán từ 01/07/2017 đến 30/09/2017

13. Thuế và các khoản phải nộp Nhà nước

	Số đầu năm		Số phát sinh trong kỳ		Số cuối kỳ	
	Phải nộp	Phải thu	Số phải nộp	Số đã thực nộp	Phải nộp	Phải thu
Thuế GTGT hàng bán nội địa	-	-	1.870.781.198	1.644.799.735	225.981.463	-
Thuế GTGT hàng nhập khẩu	-	-	355.923.443	357.749.812	-	1.826.369
Thuế xuất, nhập khẩu	-	31.861.171	34.288.967	34.288.967	-	31.861.171
Thuế thu nhập doanh nghiệp	175.342.735	-	200.025.023	175.342.735	200.025.023	-
Thuế thu nhập cá nhân	57.484.678	-	1.696.363.460	1.699.588.462	54.259.676	-
Thuế TNDN, GTGT nhà thầu	424.522.022	-	-	-	424.522.022	-
Cộng	657.349.435	31.861.171	4.157.382.091	3.911.769.711	904.788.184	33.687.540

Thuế giá trị gia tăng

Công ty nộp thuế giá trị gia tăng theo phương pháp khấu trừ. Thuế suất thuế giá trị gia tăng như sau:

- Cung cấp phần mềm	Không chịu thuế
- Cung cấp hàng hóa, dịch vụ cho khu phi thuế quan	0%
- Hàng hóa, dịch vụ	10%

Thuế xuất, nhập khẩu

Công ty kê khai và nộp theo thông báo của Hải quan.

Thuế thu nhập doanh nghiệp

Công ty phải nộp thuế thu nhập doanh nghiệp cho các khoản thu nhập tính thuế với thuế suất 20%.

CÔNG TY CP CÔNG NGHỆ TIỀN PHONG

Địa chỉ : Lầu 4, tòa nhà ITD, Số 1 đường Sáng Tạo, P. Tân Thuận Đông, Quận 7

BÁO CÁO TÀI CHÍNH

Cho kỳ kế toán từ 01/07/2017 đến 30/09/2017

14. Phải trả người lao động

Luong phải trả nhân viên.

15. Chi phí phải trả ngắn hạn

Chi phí thi công cho công trình

Chi phí khác

Cộng

	Số cuối kỳ	Số đầu năm
Chi phí thi công cho công trình	16.218.243.628	17.852.617.203
Chi phí khác	71.032.000	140.000.000
Cộng	16.289.275.628	17.992.617.203

16. Phải trả ngắn hạn/dài hạn khác**16a. Phải trả ngắn hạn khác****Phải trả các bên liên quan**

Công ty cổ phần công nghệ tự động Tân Tiến - phải trả dịch vụ tiện ích

Công ty cổ phần kỹ thuật điện Toàn Cầu - phải trả dịch vụ tiện ích

Công ty TNHH MTV kỹ thuật công nghệ Tiên Phong - Cho mượn

Công ty cổ phần công nghệ Tín Thông - Cho mượn

Công ty cổ phần tin học Siêu Tính - Phải trả dịch vụ tiện ích

Phải trả các đơn vị và cá nhân khác

Phải trả khác cho cá nhân

Cổ tức phải trả

Công ty SKC&C HQ

Công ty Cổ Phần Việt Vương

Phải trả khác

Nhận ký quỹ, ký cược**Cộng**

	Số cuối kỳ	Số đầu năm
Phải trả các bên liên quan	17.076.990.320	17.081.676.320
Công ty cổ phần công nghệ tự động Tân Tiến - phải trả dịch vụ tiện ích	10.827.850	17.514.200
Công ty cổ phần kỹ thuật điện Toàn Cầu - phải trả dịch vụ tiện ích	3.421.550	1.421.200
Công ty TNHH MTV kỹ thuật công nghệ Tiên Phong - Cho mượn	11.000.000.000	11.000.000.000
Công ty cổ phần công nghệ Tín Thông - Cho mượn	6.000.000.000	6.000.000.000
Công ty cổ phần tin học Siêu Tính - Phải trả dịch vụ tiện ích	62.740.920	62.740.920
Phải trả các đơn vị và cá nhân khác	2.936.124.458	2.901.645.771
Phải trả khác cho cá nhân	193.272.727	453.272.727
Cổ tức phải trả	2.378.673.000	1.526.430.000
Công ty SKC&C HQ	-	622.604.128
Công ty Cổ Phần Việt Vương	38.928.576	46.666.421
Phải trả khác	325.250.155	252.672.495
Nhận ký quỹ, ký cược	53.632.820	53.632.820
Cộng	20.066.747.598	20.036.954.911

16b. Phải trả dài hạn khác**Phải trả các bên liên quan**

Công ty cổ phần công nghệ tự động Tân Tiến - Phải trả tiền nhận ký quỹ, ký cược

Công ty cổ phần kỹ thuật điện Toàn Cầu - Phải trả tiền nhận ký quỹ, ký cược

Công ty TNHH liên doanh Global Sitem - Phải trả tiền nhận ký quỹ, ký cược

Công ty cổ phần cơ điện Thạch Anh - Phải trả tiền nhận ký quỹ, ký cược

Công ty cổ phần công nghệ Tín Thông - Phải trả tiền nhận ký quỹ, ký cược

Công ty cổ phần tin học Siêu Tính - Phải trả tiền nhận ký quỹ, ký cược

Phải trả các tổ chức và cá nhân khác

Nhận ký quỹ, ký cược

Cộng

	Số cuối kỳ	Số đầu năm
Phải trả các bên liên quan	1.052.562.665	1.052.562.665
Công ty cổ phần công nghệ tự động Tân Tiến - Phải trả tiền nhận ký quỹ, ký cược	236.318.500	236.318.500
Công ty cổ phần kỹ thuật điện Toàn Cầu - Phải trả tiền nhận ký quỹ, ký cược	302.645.460	302.645.460
Công ty TNHH liên doanh Global Sitem - Phải trả tiền nhận ký quỹ, ký cược	84.967.785	84.967.785
Công ty cổ phần cơ điện Thạch Anh - Phải trả tiền nhận ký quỹ, ký cược	165.241.240	165.241.240
Công ty cổ phần công nghệ Tín Thông - Phải trả tiền nhận ký quỹ, ký cược	128.152.320	128.152.320
Công ty cổ phần tin học Siêu Tính - Phải trả tiền nhận ký quỹ, ký cược	135.237.360	135.237.360
Phải trả các tổ chức và cá nhân khác	267.161.956	139.200.000
Nhận ký quỹ, ký cược	267.161.956	139.200.000
Cộng	1.319.724.621	1.191.762.665

17. Vay và nợ thuê tài chính ngắn hạn/dài hạn

CÔNG TY CP CÔNG NGHỆ TIỀN PHONG

Địa chỉ : Lầu 4, tòa nhà ITD, Số 1 đường Sáng Tạo, P. Tân Thuận Đông, Quận 7

BÁO CÁO TÀI CHÍNH

Cho kỳ kế toán từ 01/07/2017 đến 30/09/2017

18. Dự phòng phải trả ngắn hạn/dài hạn**18a. Dự phòng phải trả ngắn hạn**

Dự phòng nợ phải trả ngắn hạn liên quan đến sản phẩm, hàng hóa. Chi tiết phát sinh như sau:

Số đầu năm	7.434.290.664
Tăng do trích lập trong kỳ	263.558.366
Giảm do hoàn nhập	(93.186.949)
Số sử dụng trong kỳ	(129.366.138)
Số cuối kỳ	7.475.295.943

18b. Dự phòng phải trả dài hạn

	Số đầu năm	Tăng/giảm do trích lập hoặc sử dụng trong kỳ	Số cuối kỳ
Dự phòng bảo hành sản phẩm, hàng hoá	26.553.989.245	740.856.813	27.294.846.058
Cộng	26.553.989.245	740.856.813	27.294.846.058

19. Quỹ khen thưởng phúc lợi

Số đầu năm	2.709.933.164
Nhận từ các Công ty con	359.000.000
Trích lập trong kỳ	-
Chi quỹ trong kỳ	(259.028.000)
Số cuối kỳ	2.809.905.164

CÔNG TY CP CÔNG NGHỆ TIÊN PHONG

Địa chỉ : Lầu 4, tòa nhà ITD, Số 1 đường Sáng Tạo, P. Tân Thuận Đông, Quận 7

BÁO CÁO TÀI CHÍNH

Cho kỳ kế toán từ 01/07/2017 đến 30/09/2017

20. Vốn chủ sở hữu**20.a Bảng đối chiếu biến động của vốn chủ sở hữu**

	Vốn đầu cổ phần	Cổ phiếu quỹ	Quỹ Đầu tư phát triển	Lợi nhuận chưa phân phối	Tổng cộng
Số dư đầu năm trước	153.249.760.000	(15.680.000)	-	48.097.537.856	201.331.617.856
Phát hành cổ phiếu chia cổ tức trong kỳ	30.645.520.000	-	-	(30.645.520.000)	-
Phát hành cổ phiếu ESOP	6.752.700.000	-	-	-	6.752.700.000
Chia cổ tức bằng tiền	-	-	-	(34.386.638.000)	(34.386.638.000)
Điều chỉnh lợi nhuận những năm trước	-	-	-	4.820.671.434	4.820.671.434
Trích quỹ khen thưởng, phúc lợi	-	-	-	(1.618.731.210)	(1.618.731.210)
Lợi nhuận trong năm	-	-	-	50.694.096.044	50.694.096.044
Số dư cuối kỳ trước	190.647.980.000	(15.680.000)	-	36.961.416.124	227.593.716.124
Số dư đầu năm nay	190.647.980.000	(15.680.000)	-	36.961.416.124	227.593.716.124
Mua cổ phiếu quỹ	-	(15.000.000)	-	-	(15.000.000)
Chia cổ tức bằng tiền	-	-	-	(19.061.730.000)	(19.061.730.000)
Lợi nhuận trong kỳ	-	-	-	16.756.407.962	16.756.407.962
Số dư cuối kỳ này	190.647.980.000	(30.680.000)	-	34.656.094.086	225.273.394.086

20 b. Cổ phiếu

	Số cuối kỳ	Số đầu năm
Số lượng cổ phiếu đăng ký phát hành	19.064.798	19.064.798
Số lượng cổ phiếu đã phát hành	19.064.798	19.064.798
- Cổ phiếu phổ thông	19.064.798	19.064.798
- Cổ phiếu ưu đãi	-	-
Số lượng cổ phiếu được mua lại	3.068	1.568
- Cổ phiếu phổ thông	3.068	1.568
- Cổ phiếu ưu đãi	-	-
Số lượng cổ phiếu đang lưu hành	19.061.730	19.063.230
- Cổ phiếu phổ thông	19.061.730	19.063.230
- Cổ phiếu ưu đãi	-	-

Mệnh giá cổ phiếu đang lưu hành: 10.000 VND.

20 c. Phân phối lợi nhuận

CÔNG TY CP CÔNG NGHỆ TIÊN PHONG

Địa chỉ : Lầu 4, tòa nhà ITD, Số 1 đường Sáng Tạo, P. Tân Thuận Đông, Quận 7

BÁO CÁO TÀI CHÍNH

Cho kỳ kế toán từ 01/07/2017 đến 30/09/2017

VI. THÔNG TIN BỔ SUNG CHO CÁC KHOẢN MỤC TRÌNH BÀY TRONG BÁO CÁO KẾT QUẢ HOẠT ĐỘNG KINH DOANH**1. Doanh thu bán hàng và cung cấp dịch vụ**

Đối tượng	Từ 01/07/2017 đến 30/09/2017	Từ 01/07/2016 đến 30/09/2016	Từ 01/04/2017 đến 30/09/2017	Từ 01/04/2016 đến 30/09/2016
Tổng doanh thu	45.676.786.866	126.120.457.255	63.498.398.115	179.785.510.078
- Doanh thu bán hàng hóa	38.768.510.019	114.984.329.253	49.851.082.247	127.407.339.238
- Doanh thu cung cấp dịch vụ	6.908.276.847	11.136.128.002	13.647.315.868	52.378.170.840
Doanh thu thuần	45.676.786.866	126.120.457.255	63.498.398.115	179.785.510.078

2. Giá vốn hàng bán

Đối tượng	Từ 01/07/2017 đến 30/09/2017	Từ 01/07/2016 đến 30/09/2016	Từ 01/04/2017 đến 30/09/2017	Từ 01/04/2016 đến 30/09/2016
Giá vốn hàng hóa đã cung cấp	24.947.460.635	92.092.533.384	31.654.431.830	101.973.933.668
Giá vốn của dịch vụ đã cung cấp	10.098.349.506	10.282.304.734	16.948.261.569	43.956.630.580
Cộng	35.045.810.141	102.374.838.118	48.602.693.399	145.930.564.248

3. Doanh thu hoạt động tài chính

Đối tượng	Từ 01/07/2017 đến 30/09/2017	Từ 01/07/2016 đến 30/09/2016	Từ 01/04/2017 đến 30/09/2017	Từ 01/04/2016 đến 30/09/2016
Lãi tiền gửi có kỳ hạn	251.977.307	189.340.629	861.875.533	351.627.050
Lãi tiền gửi không kỳ hạn	5.775.664	16.989.533	15.215.655	148.076.208
Lãi tiền cho vay		8.177.779	-	41.630.293
Cổ tức, lợi nhuận được chia	12.554.526.700	-	15.554.526.700	-
Lãi chênh lệch tỷ giá phát sinh	24.933.930	37.049.628	25.359.954	41.781.123
Lãi chênh lệch tỷ giá do đánh giá lại các khoản có gốc ngoại tệ	401.781.169		401.781.169	
Khác	506.055	400.650	2.997.590	3.791.045
Cộng	13.239.500.825	251.958.219	16.861.756.601	586.905.719

4. Chi phí hoạt động tài chính

Đối tượng	Từ 01/07/2017 đến 30/09/2017	Từ 01/07/2016 đến 30/09/2016	Từ 01/04/2017 đến 30/09/2017	Từ 01/04/2016 đến 30/09/2016
Chi phí lãi vay	20.491.956	907.762.172	20.491.956	1.389.358.554
Lỗ chênh lệch tỷ giá phát sinh	8.645.940	36.818.711	24.767.425	42.640.877
Hoàn nhập dự phòng đầu tư tài chính	(1.373.050.000)		(1.373.050.000)	
Các khoản chi phí khác			12.682.800	100
Cộng	(1.343.912.104)	944.580.883	-1.315.107.819	1.431.999.531

CÔNG TY CP CÔNG NGHỆ TIÊN PHONG

Địa chỉ : Lầu 4, tòa nhà ITD, Số 1 đường Sáng Tạo, P. Tân Thuận Đông, Quận 7

BÁO CÁO TÀI CHÍNH

Cho kỳ kế toán từ 01/07/2017 đến 30/09/2017

5. Chi phí bán hàng

Đối tượng	Từ 01/07/2017 đến 30/09/2017	Từ 01/07/2016 đến 30/09/2016	Từ 01/04/2017 đến 30/09/2017	Từ 01/04/2016 đến 30/09/2016
Chi phí cho nhân viên	4.974.538.666	5.559.367.965	8.518.883.664	9.309.964.096
Chi phí đồ dùng văn phòng	117.636.988	87.300.591	234.700.625	165.953.588
Chi phí khấu hao tài sản cố định	2.537.880	-	2.650.675	-
Chi phí bảo hành	5.155.909	30.025.574	25.917.368	34.090.305
Chi phí dịch vụ mua ngoài	304.364.351	236.169.169	625.210.226	456.075.943
Chi phí khác	124.682.965	121.552.983	253.422.031	350.983.494
Cộng	5.528.916.759	6.034.416.282	9.660.784.589	10.317.067.426

6. Chi phí quản lý doanh nghiệp

Đối tượng	Từ 01/07/2017 đến 30/09/2017	Từ 01/07/2016 đến 30/09/2016	Từ 01/04/2017 đến 30/09/2017	Từ 01/04/2016 đến 30/09/2016
Chi phí cho nhân viên	3.098.253.529	3.464.873.244	5.089.531.179	5.650.060.424
Chi phí đồ dùng văn phòng	85.500.937	59.954.439	229.182.861	129.701.096
Chi phí khấu hao tài sản cố định	120.468.936	116.757.570	240.937.872	233.515.140
Chi phí dự phòng		(897.294.308)	2.016.667	(897.294.308)
Chi phí dịch vụ mua ngoài	666.282.876	471.677.338	1.115.189.806	1.122.170.672
Chi phí khác	35.395.758	61.677.580	52.708.088	122.013.165
Cộng	4.005.902.036	3.277.645.863	6.729.566.473	6.360.166.189

7. Thu nhập khác

Đối tượng	Từ 01/07/2017 đến 30/09/2017	Từ 01/07/2016 đến 30/09/2016	Từ 01/04/2017 đến 30/09/2017	Từ 01/04/2016 đến 30/09/2016
Hoàn nhập dự phòng phải bảo hành	63.411.581	74.350.189	93.186.949	74.350.189
Thu khác	2.002	45.883.262	188.510.333	45.933.222
Cộng	63.413.583	120.233.451	281.697.282	120.283.411

8. Chi phí khác

Đối tượng	Từ 01/07/2017 đến 30/09/2017	Từ 01/07/2016 đến 30/09/2016	Từ 01/04/2017 đến 30/09/2017	Từ 01/04/2016 đến 30/09/2016
Chi phí khác	1.610.504	2.255.555	7.482.371	2.327.544
Cộng	1.610.504	2.255.555	7.482.371	2.327.544

9. Thuế thu nhập doanh nghiệp**Thuế suất áp dụng**

Theo giấy chứng nhận đăng ký kinh doanh, công ty có nghĩa vụ nộp thuế thu nhập doanh nghiệp với mức thuế suất 20% trên lợi nhuận chịu thuế.

10. Lãi cơ bản trên cổ phiếu

Công ty không tính chỉ tiêu này trên Báo cáo tài chính riêng vì theo quy định tại chuẩn mực kế toán số 30 về "Lãi trên cổ phiếu" yêu cầu trường hợp doanh nghiệp phải lập cả Báo cáo tài chính riêng và Báo cáo tài chính hợp nhất thì chi phải trình bày thông tin về lãi trên cổ phiếu theo quy định của chuẩn mực này trên Báo cáo tài chính hợp nhất.

CÔNG TY CP CÔNG NGHỆ TIÊN PHONG

Địa chỉ : Lầu 4, tòa nhà ITD, Số 1 đường Sáng Tạo, P. Tân Thuận Đông, Quận 7

BÁO CÁO TÀI CHÍNH

Cho kỳ kế toán từ 01/07/2017 đến 30/09/2017

11. Chi phí sản xuất kinh doanh theo yếu tố

Đối tượng	Từ 01/07/2017 đến	Từ 01/07/2016 đến	Từ 01/04/2017 đến	Từ 01/04/2016 đến
	30/09/2017	30/09/2016	30/09/2017	30/09/2016
Chi phí hàng hóa xuất bán	20.570.099.199	73.831.559.893	27.663.233.607	100.836.936.640
Chi phí nhân công	8.072.792.195	9.024.241.209	13.608.414.843	14.960.024.520
Thiết bị văn phòng và VPP	203.137.925	147.255.030	463.883.486	295.654.684
Chi phí khấu hao tài sản cố định	1.252.834.020	1.548.740.348	2.503.242.955	2.756.213.304
Chi phí dịch vụ mua ngoài	7.894.735.429	9.731.952.507	16.695.342.261	52.385.285.088
Chi phí khác	1.452.630.550	1.585.250.173	442.050.240	1.879.081.000
Cộng	39.446.229.318	95.868.999.160	61.376.167.392	173.113.195.236

VII. NHỮNG THÔNG TIN KHÁC**Giao dịch và số dư với các bên liên quan**

Các bên liên quan với Công ty bao gồm: các thành viên quản lý chủ chốt, các cá nhân có liên quan với các thành viên quản lý chủ chốt và các bên liên quan khác.

1a. Giao dịch và số dư với các thành viên quản lý chủ chốt và các cá nhân có liên quan với các thành viên quản lý chủ chốt

Các thành viên quản lý chủ chốt gồm: các thành viên Hội đồng quản trị và các thành viên Ban điều hành (Tổng Giám đốc, Giám đốc tài chính, kế toán trưởng). Các cá nhân có liên quan với các thành viên quản lý chủ chốt là các thành viên mật thiết trong gia đình các thành viên quản lý chủ chốt.

Giao dịch với các thành viên quản lý chủ chốt và các cá nhân có liên quan với các thành viên quản lý chủ chốt

Công ty không phát sinh giao dịch bán hàng và cung cấp dịch vụ cũng như các giao dịch khác với các thành viên quản lý chủ chốt và các cá nhân có liên quan với các thành viên quản lý chủ chốt.

Công nợ với các thành viên quản lý chủ chốt và các cá nhân có liên quan với các thành viên quản lý chủ chốt.

Tại ngày kết thúc kỳ kế toán, Công ty không có công nợ với các thành viên quản lý chủ chốt và các cá nhân có liên quan với các thành viên quản lý chủ chốt.

Thu nhập của các thành viên quản lý chủ chốt

Thu nhập của các thành viên quản lý chủ chốt chỉ có lương với tổng tiền lương trong kỳ là 1.829.540.000VND (cùng kỳ năm trước là 1.716.660.000 VND).

1b. Giao dịch và số dư với các bên liên quan khác

Các bên liên quan khác với Công ty gồm:

Bên liên quan khác	Mối quan hệ
Công ty TNHH liên doanh Global Sitem	Cùng tập đoàn
Công ty cổ phần In No	Cùng tập đoàn
Công ty TNHH một thành viên hạ tầng kỹ thuật Toàn Cầu	Cùng tập đoàn

Công ty phát sinh các giao dịch với các bên liên quan không phải là công ty con, công ty liên kết như sau:

	Lũy kế từ đầu năm đến cuối kỳ này	
	Năm nay	Năm trước
Công ty TNHH liên doanh Global Sitem		
Cho thuê kho, thuê văn phòng	335.534.617	285.321.915
Phải thu chi phí chia sẻ	55.445.028	51.825.327

CÔNG TY CP CÔNG NGHỆ TIÊN PHONG

Địa chỉ : Lầu 4, tòa nhà ITD, Số 1 đường Sáng Tạo, P. Tân Thuận Đông, Quận 7

BÁO CÁO TÀI CHÍNH

Cho kỳ kế toán từ 01/07/2017 đến 30/09/2017

Công ty TNHH một thành viên hạ tầng kỹ thuật Toàn Cầu

Cho thuê kho, thuê văn phòng	300.828.000	294.688.800
------------------------------	-------------	-------------

Cam kết bảo lãnh

Công ty cam kết bảo lãnh cho khoản vay của Công ty cổ phần thiết bị điện Thạch Anh tại Công ty TNHH một thành viên kỹ thuật công nghệ Tiên Phong với số dư nợ gốc và tiền lãi cùng các nghĩa vụ tài chính phát sinh từ số nợ gốc này tối đa là 9.940.500.000 VND.

Các giao dịch trọng yếu giữa Công ty với các công ty con và công ty liên kết như sau:

	Luỹ kế từ đầu năm đến cuối kỳ này	
	Năm nay	Năm trước
Công ty cổ phần kỹ thuật điện Toàn Cầu		
Mua hàng hoá và dịch vụ	46.926.000	896.523.000
Cho thuê kho, thuê văn phòng	757.304.044	1.048.809.517
Lãi đi vay	-	316.695.000
Quỹ phúc lợi chuyển về Công ty mẹ	359.000.000	106.654.000
Đi vay	-	2.000.000.000
Phải thu chi phí chia sẻ	78.984.058	90.225.367
Phải trả chi phí chia sẻ	3.110.500	16.309.000
Công ty cổ phần tin học Siêu Tinh		
Cho thuê kho, thuê văn phòng	8.857.326	418.441.149
Bán hàng hoá và dịch vụ	8.213.380.000	5.019.780.000
Phải thu chi phí chia sẻ	-	107.966.570
Phải trả chi phí chia sẻ	-	121.388.000
Công ty cổ phần công nghệ tự động Tân Tiến		
Nhận cổ tức	1.623.469.500	-
Quỹ phúc lợi chuyển về Công ty mẹ	-	22.675.294
Cho Thuê kho, thuê văn phòng	920.987.979	916.171.868
Mua hàng hoá và dịch vụ	-	137.700.000
Phải thu chi phí chia sẻ	1.100.600	951.730
Phải trả chi phí chia sẻ	49.027.500	5.630.000
Lãi cho vay	-	41.630.293
Công ty cổ phần cơ điện Thạch Anh		
Bán hàng hoá và dịch vụ	-	18.000.000
Mua hàng hoá và dịch vụ	-	84.414.176
Công ty cổ phần công nghệ Tin Thông		
Mua hàng hoá và dịch vụ	367.162.677	672.508.667
Công ty TNHH MTV INNOVATIVE SOFTWARE DEVELOPMENT		
Cho thuê kho, thuê văn phòng	87.791.446	79.402.852
Nhận cổ tức	3.000.000.000	-
Mượn tiền	500.000.000	-
Mua hàng hoá và dịch vụ	14.520.718.000	830.100.000
Lãi đi vay	-	110.837.000
Đi vay	-	3.700.000.000

CÔNG TY CP CÔNG NGHỆ TIỀN PHONG

Địa chỉ : Lầu 4, tòa nhà ITD, Số 1 đường Sáng Tạo, P. Tân Thuận Đông, Quận 7

BÁO CÁO TÀI CHÍNH

Cho kỳ kế toán từ 01/07/2017 đến 30/09/2017

Thông tin về bộ phận

Thông tin bộ phận được trình bày theo lĩnh vực kinh doanh và khu vực địa lý. Báo cáo bộ phận chính yếu là theo lĩnh vực kinh doanh do các hoạt động kinh doanh của Công ty được tổ chức và quản lý theo tính chất của sản phẩm và dịch vụ do Công ty cung cấp với mỗi một bộ phận là một đơn vị kinh doanh cung cấp các sản phẩm khác nhau và phục vụ cho các thị trường khác nhau.

2a. Thông tin về lĩnh vực kinh doanh

Cơ cấu doanh thu, lãi gộp theo lĩnh vực kinh doanh từ 01/04/2017 đến 30/09/2017

Lĩnh vực	Doanh thu	Giá vốn	Lãi gộp
Viễn thông - tin học	10.873.011.000	7.286.631.326	3.586.379.674
Hạ tầng - Giao thông	45.508.223.800	34.724.924.998	10.783.298.802
Điện - Điện Công Nghiệp	2.218.990.506	2.033.039.301	185.951.205
Lĩnh vực khác	4.898.172.809	4.558.097.774	340.075.035
Tổng cộng	63.498.398.115	48.602.693.399	14.895.704.716

2b. Thông tin về khu vực địa lý


Toàn bộ hoạt động của Công ty chỉ diễn ra trên lãnh thổ Việt Nam.

3. Giải trình chênh lệch lợi nhuận

Chỉ tiêu	Từ 01/07/2017 đến 30/09/2017	Từ 01/07/2016 đến 30/09/2016	Chênh lệch	So sánh
Tổng doanh thu	45.676.786.866	126.120.457.255	(80.443.670.389)	-64%
Giá vốn hàng bán	35.045.810.141	102.374.838.118	(67.329.027.977)	-66%
Lợi nhuận gộp	10.630.976.725	23.745.619.137	(13.114.642.412)	-55%
Doanh thu tài chính	13.239.500.825	251.958.219	12.987.542.606	5.155%
Chi phí tài chính	(1.343.912.104)	944.580.883	(2.288.492.987)	-242%
Chi phí bán hàng	5.528.916.759	6.034.416.282	(505.499.523)	-8%
Chi phí quản lý doanh nghiệp	4.005.902.036	3.277.645.863	728.256.173	22%
Tổng lợi nhuận trước thuế	15.741.373.938	13.858.912.224	1.882.461.714	14%


So với cùng kỳ năm trước, doanh thu quý giảm 80 tỷ (-64%), lãi gộp cũng giảm tương ứng 13,1 tỷ (-55%). Tuy nhiên, do nhận được cổ tức từ các công ty con nên doanh thu hoạt động tài chính tăng 12,9 tỷ (+ 5.155%), đồng thời chi phí lãi vay trong kỳ rất thấp so với cùng kỳ năm trước và hoàn nhập một phần dự phòng đầu tư tài chính nên chi phí tài chính giảm 2,2 tỷ (- 242%). Chính vì các yếu tố trên làm cho lợi nhuận trước thuế của quý tăng 1,8 tỷ (+14%).

Người lập biểu




Phạm Thị Bích Thảo

Kế toán trưởng



Trương Thị Phương Dung

TP. HCM, Ngày 27 tháng 10 năm 2017



Tổng Giám đốc

Lâm Thiệu Quân

17 4 1 0

18 4 1 0

19 4 1 0